

STATISTIQUES DES IMMATRICULATIONS DES NAVIRES DE PLAISANCE MER

1/ FLOTTE AU 31 AOUT 1990

REPARTITION PAR DIRECTION REGIONALE DES AFFAIRES MARITIMES	NAVIRES A MOTEUR		NAVIRES A VOILE		TOTAL
	- 2 Tx	+ 2 Tx	- 2 Tx	+ 2 Tx	
LE HAVRE	70 536	12 350	16 616	14 038	113 540
RENNES	77 921	13 152	39 646	24 023	154 742
NANTES	34 281	7 796	17 798	13 829	73 704
BORDEAUX	49 292	17 594	66 886	15 395	102 195
MARSEILLE	188 565	51 685	34 751	36 081	311 082
DOM / TOM	12 348	826	13 174	599	14 370
<b>T O T A L</b>	<b>432 943</b>	<b>103 403</b>	<b>129 322</b>	<b>103 965</b>	<b>769 633</b>

2/ IMMATRICULATIONS DU 1er OCTOBRE 1989 au 31 AOUT 1990 (11 mois)

<b>METROPOLE ET DOM / TOM</b>	<b>13 396</b>	<b>5 862</b>	<b>19 258</b>	<b>1 057</b>	<b>1 906</b>	<b>22 221</b>
-----------------------------------	---------------	--------------	---------------	--------------	--------------	---------------

Source : Ministère de la Mer

STATISTIQUES DE DELIVRANCE DES P E R M I S P L A I S A N C E M E R

1/ PERMIS DELIVRES DE 1962 A 1990 : 949 090

Centres de Paris et de la Région Parisienne .....	201 718
Centres de Province (intérieur) .....	148 916
Centres du Littoral .....	548 785
Centres dans les DOM et TOM .....	49 671

2/ DELIVRANCE DU 1er OCTOBRE 1989 AU 31 AOUT 1990 (sur 11 mois)

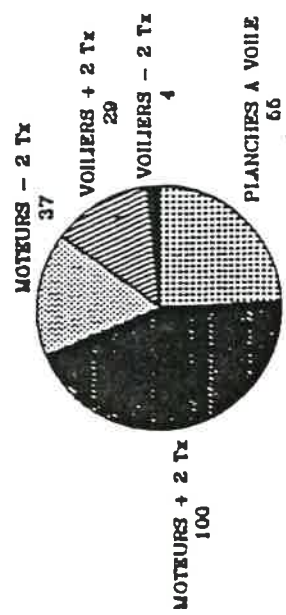
	PERMIS A	PERMIS B	PERMIS C	EQUIVALENCES	TOTAL
PARIS ET REGION PARISIENNE	8 339	1 580	-	45	9 964
INTERIEUR	9 912	1 236	-	-	11 148
LITTORAL	29 297	3 881	306	1 311	34 795
DOM/TOM	3 526	101	-	839	4 196
T O T A L	50 804	6 798	306	2 195	60 103

Source : Ministère de la Mer

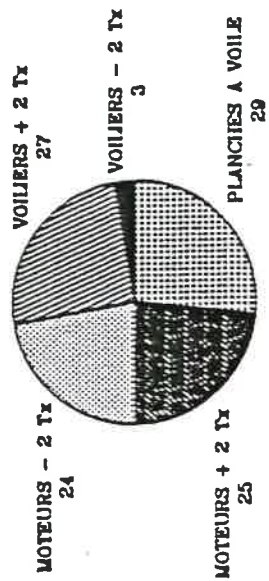
# TYPES DE NAVIRES IMPLIQUES DANS DES OPERATIONS DE SECOURS MARITIMES

DU 1/10/89 AU 30/09/90

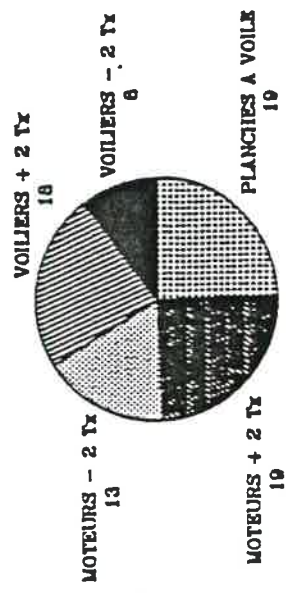
## CROSS CORSEN



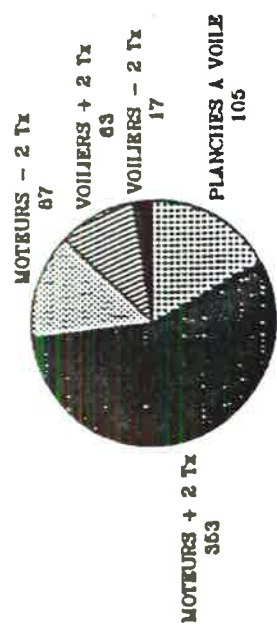
## CROSS JOBOURG



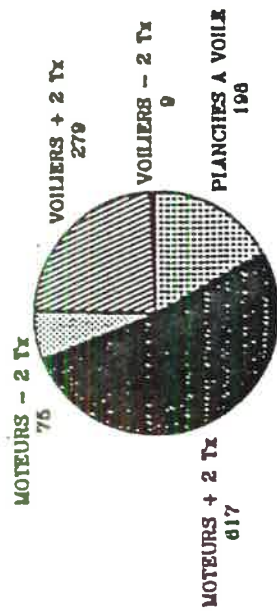
## CROSS GRIS-NEZ



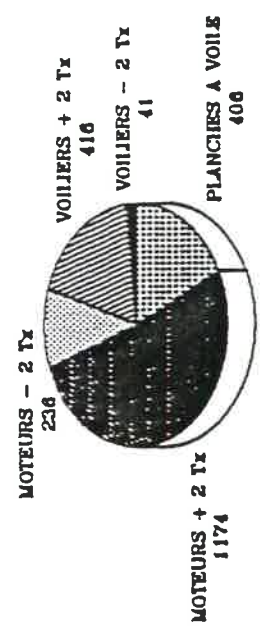
## CROSS ETEL



## CROSS LA GARDE



## FRANCE METROPOLITAINE



## BILAN DE LA SAISON ESTIVALE 1990

QUELQUES CHIFFRES ..... (BILAN PROVISOIRE SAISON 1990) 15 JUIN - 15 SEPTEMBRE

		NOMBRE D'OPERATIONS		PERSONNES DECEDEES OU DISPARUES	
		1989	1990	1989	1990
TOTAL DES OPERATIONS (PERSONNES CONCERNEES)		2332 (3541)	2690 (6176)	92	76
Baignade et divers (zone des 300 m)		452	476	51	31
PLONGEE	BOULLES	37	37	1	3
	APNEE	16	22	17	9
ENGINS DE PLAGE		328	302	6	4
PLANCHES A VOILE		179	177	0	0
VEHICULES NAUTIQUES A MOTEUR		10	9	1	0
VOILIERS		224	337	0	12*
NAVIRES A MOTEUR		724	959	16	17
FAUSSES ALERTES		362	371		

\* Hommes à la mer

### OPERATIONS "COUP DE FREIN"

FACADE	NOMBRE	NAVIRES CONTROLES	INFRACTIONS	DONT VITESSE
MANCHE	3	527	134	
ATLANTIQUE	4	405	181	145
MEDITERRANEE	14	1422	657	363