


# **Réunion annuelle des établissements de formation à la conduite des navires de plaisance**

DML 29  
8 mars 2018

- 
1. Données chiffrées
  2. Point sur les contrôles dans les établissements
  3. Actualité réglementaire
  4. Rappels divers
  5. Échanges

# Données statistiques au plan national

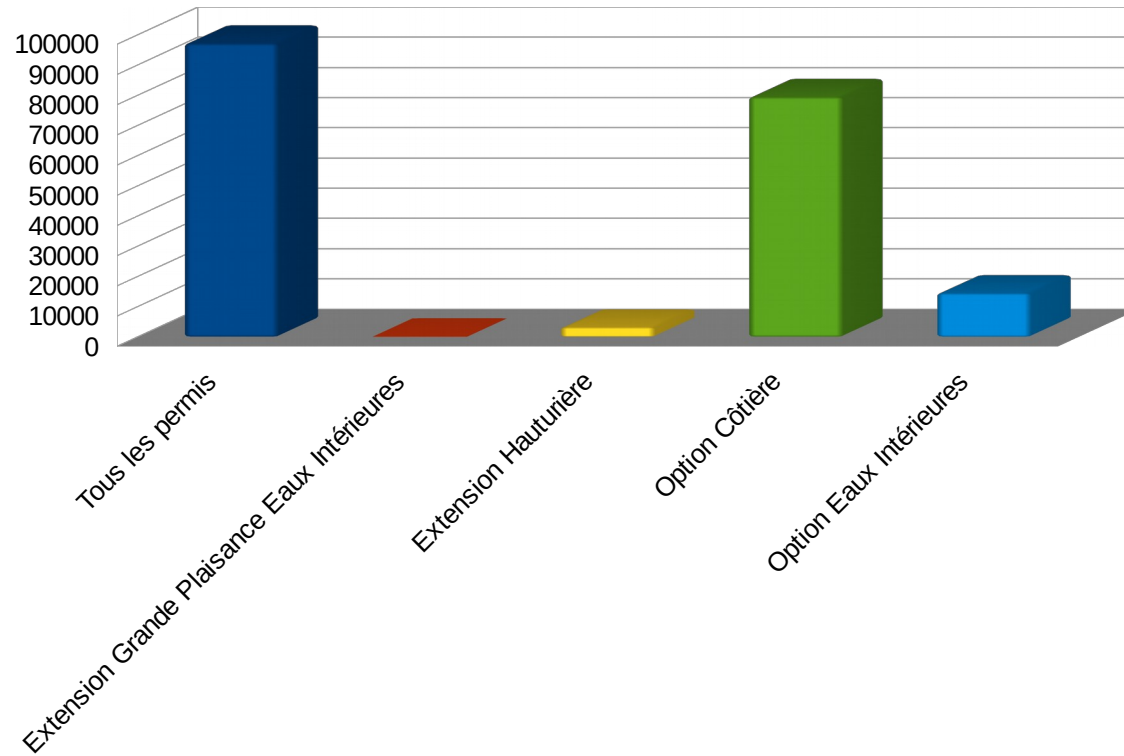
Nombre de permis obtenus par examen  
de 2015 à 2017

|   | 2015          | 2016          | 2017          | Variation<br>2016/2017 |
|---|---------------|---------------|---------------|------------------------|
| Option côtière  | 71 825        | 72 246        | 79 400        | + 9,90 %               |
| Extension<br>hauturière                                 | 3 401         | 2 987         | 3 164         | + 5,90 %               |
| Eaux<br>intérieures                                     | 13 752        | 13 878        | 14 459        | + 4,20 %               |
| Extension<br>grande<br>plaisance<br>eaux<br>intérieures | 87            | 70            | 74            | + 5,70 %               |
| <b>Total</b>  | <b>87 790</b> | <b>89 065</b> | <b>97 097</b> | <b>+ 9,00 %</b>        |

Forte augmentation des permis obtenus par examen + 9 % tous permis confondus. La plus forte hausse concerne l'option côtière. A noter quand même une évolution favorable sur les autres options.

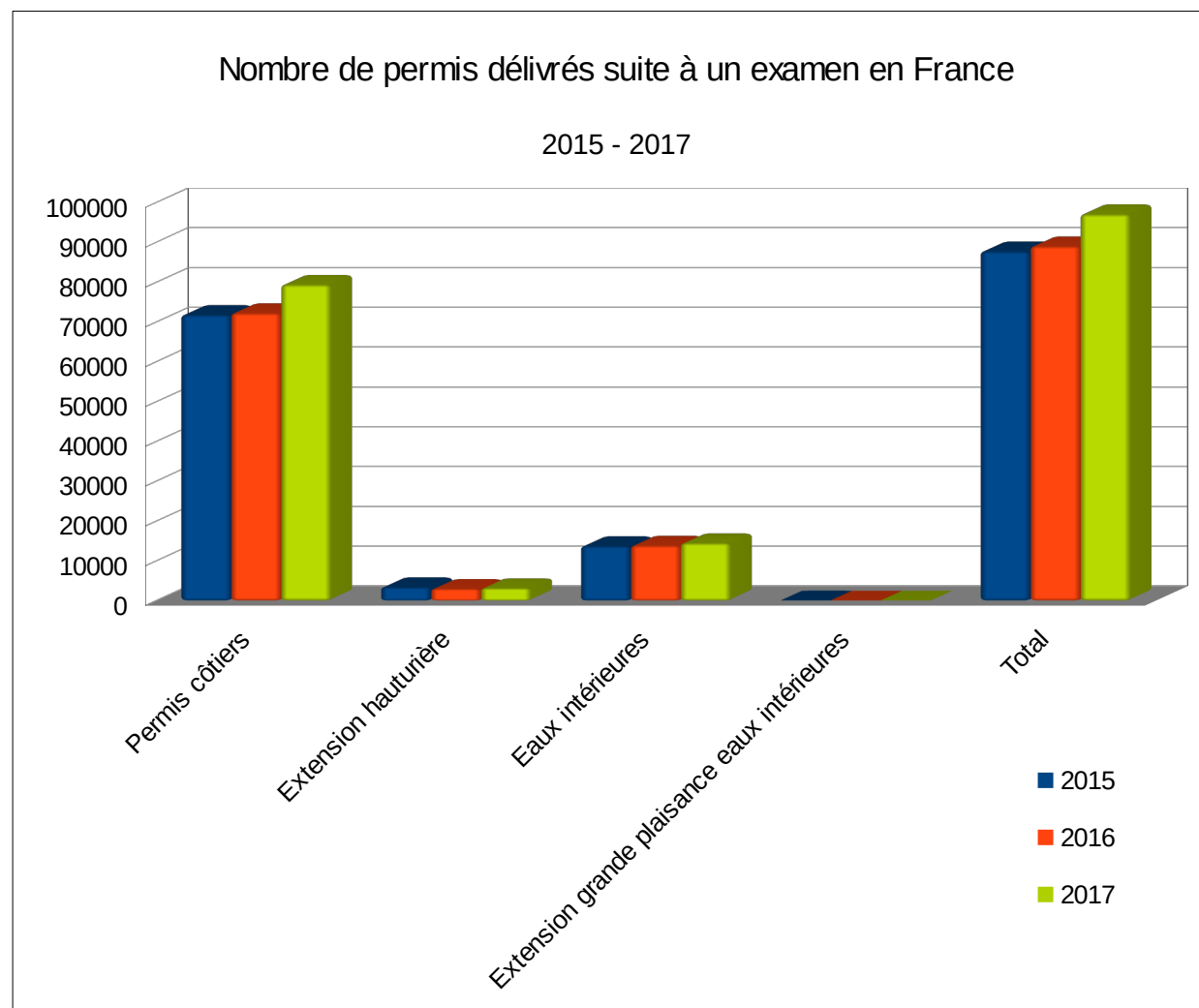
## Permis obtenus par examen au niveau national

2017



# Données statistiques au plan national

Nombre de permis délivrés suite examen 2015 / 2017



# Données statistiques au plan national

Nombre de permis délivrés par équivalence ou duplicata  
2015 à 2017

|  | 2015         | 2016         | 2017         | Variation<br>2016/2017 |
|--|--------------|--------------|--------------|------------------------|
| Équivalence  | 2 448 dont : | 2 492 dont : | 2 279 dont   |                        |
| Permis côtiers                                       | 1 087        | 1 175        | 1 102        | - 6,20 %               |
| Extension<br>hauturière                              | 1 086        | 1 050        | 938          | - 10,70 %              |
| Eaux intérieures                                     | 153          | 172          | 146          | - 15,10 %              |
| Extension<br>grande<br>plaisance eaux<br>intérieures | 122          | 95           | 93           | - 2,10 %               |
| Duplicata  | 6 310        | 6 421        | 6 570        | + 2,30 %               |
| <b>Total</b>   | <b>8 758</b> | <b>8 913</b> | <b>8 849</b> | <b>- 0,70 %</b>        |

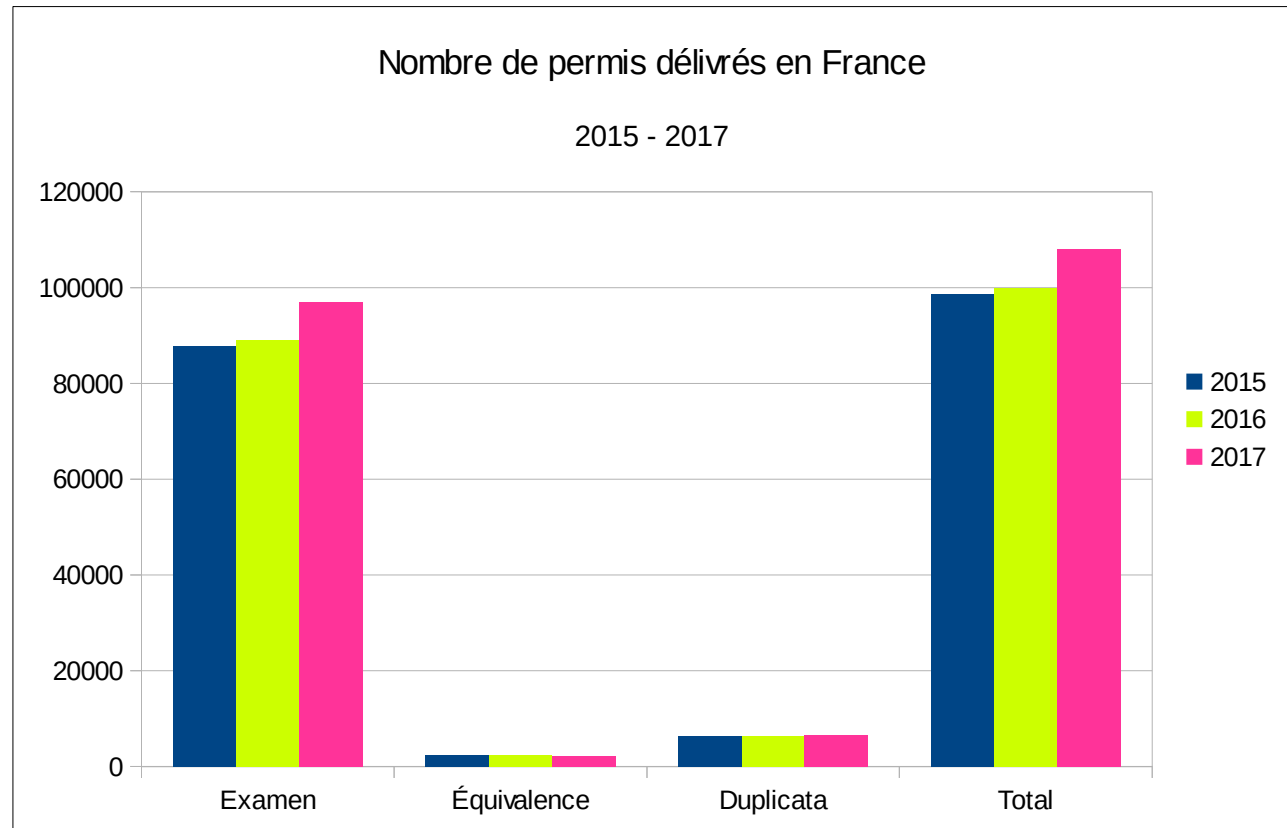
Forte baisse des permis délivrés par équivalence.

Recrudescence du nombre de duplicatas.

Nombre de permis total (examen, équivalence et duplicata) délivrés les trois dernières années :

- 2015 : 97 823 permis
- 2016 : 98 094 permis
- 2017 : 105 946 permis

→ très nette hausse de 8 % du nombre de permis délivrés en 2017, après une très légère baisse de 0,3 % en 2016



# Données statistiques pour le Finistère

Nombre de permis obtenus par examen  
2015 à 2017

|   | 2015         | 2016         | 2017         | Variation<br>2016/2017 |
|---|--------------|--------------|--------------|------------------------|
| Permis côtiers                                    | 2 209        | 2 149        | 2 222        | + 3,40 %               |
| Extension<br>hauturière                           | 118          | 125          | 103          | - 17,60 %              |
| Eaux intérieures                                  | 21           | 32           | 28           | - 12,5 %               |
| Extension<br>grande plaisance<br>eaux intérieures | /            | /            | /            | /                      |
| <b>Total</b>                                      | <b>2 348</b> | <b>2 306</b> | <b>2 353</b> | <b>+ 2,00 %</b>        |

Le nombre de permis obtenus par examen dans le Finistère a suivi la tendance nationale entre 2016 et 2017 mais avec une croissance 4 fois moins importante.



# Données statistiques pour le Finistère

Nombre de permis délivrés par équivalence ou duplicata  
de 2015 à 2017

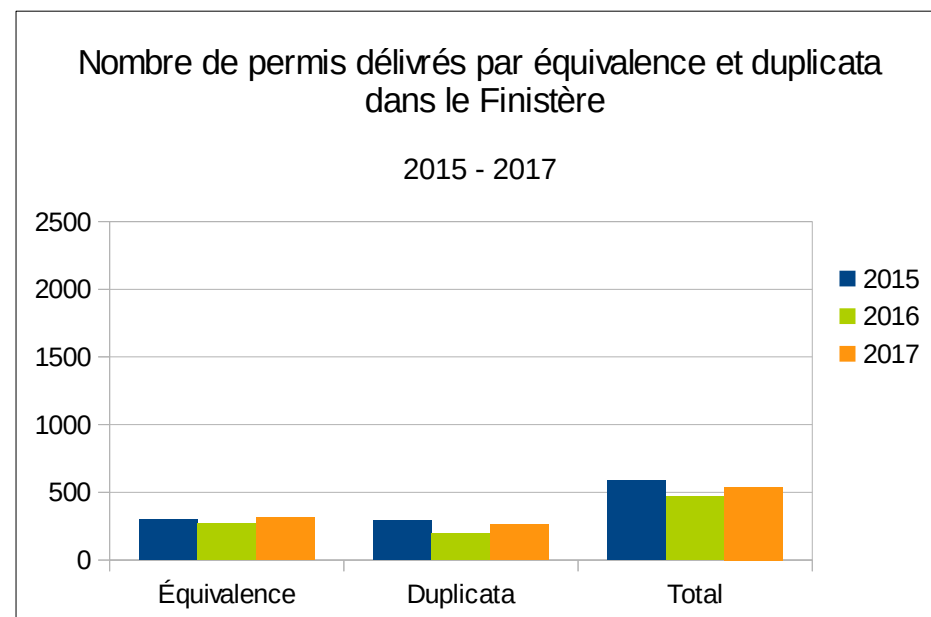
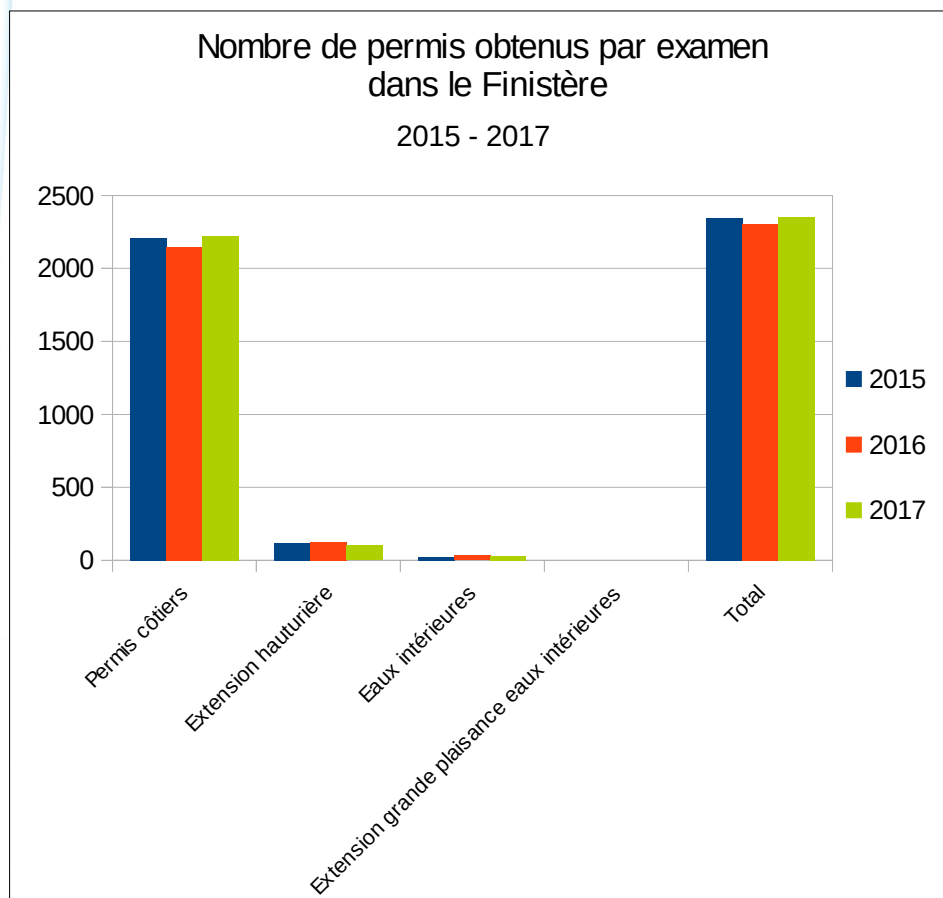
|  | 2015       | 2016       | 2017       | Variation<br>2016/2017 |
|--|------------|------------|------------|------------------------|
| Équivalence  | 296 dont : | 268 dont : | 317 dont : | <b>+ 18,30 %</b>       |
| Permis côtiers                                       | 138        | 121        | 155        | + 28,10 %              |
| Extension<br>hauturière                              | 148        | 135        | 147        | + 8,90 %               |
| Eaux intérieures                                     | 7          | 11         | 12         | + 9,00 %               |
| Extension<br>grande<br>plaisance eaux<br>intérieures | 3          | 1          | 3          | + 200,00 %             |
| Duplicata  | 293        | 198        | 263        | <b>+ 32,80 %</b>       |
| <b>Total</b>   | <b>589</b> | <b>466</b> | <b>539</b> | <b>+ 15,70 %</b>       |

Après une réduction du nombre de permis délivrés par équivalence en 2016, 2017 est reparti à la hausse (+ 18,30%). Tendence inverse à la tendance nationale.

De même pour les duplicatas, après une baisse en 2016, 2017 est marquée par une forte hausse (+ 32,80%)

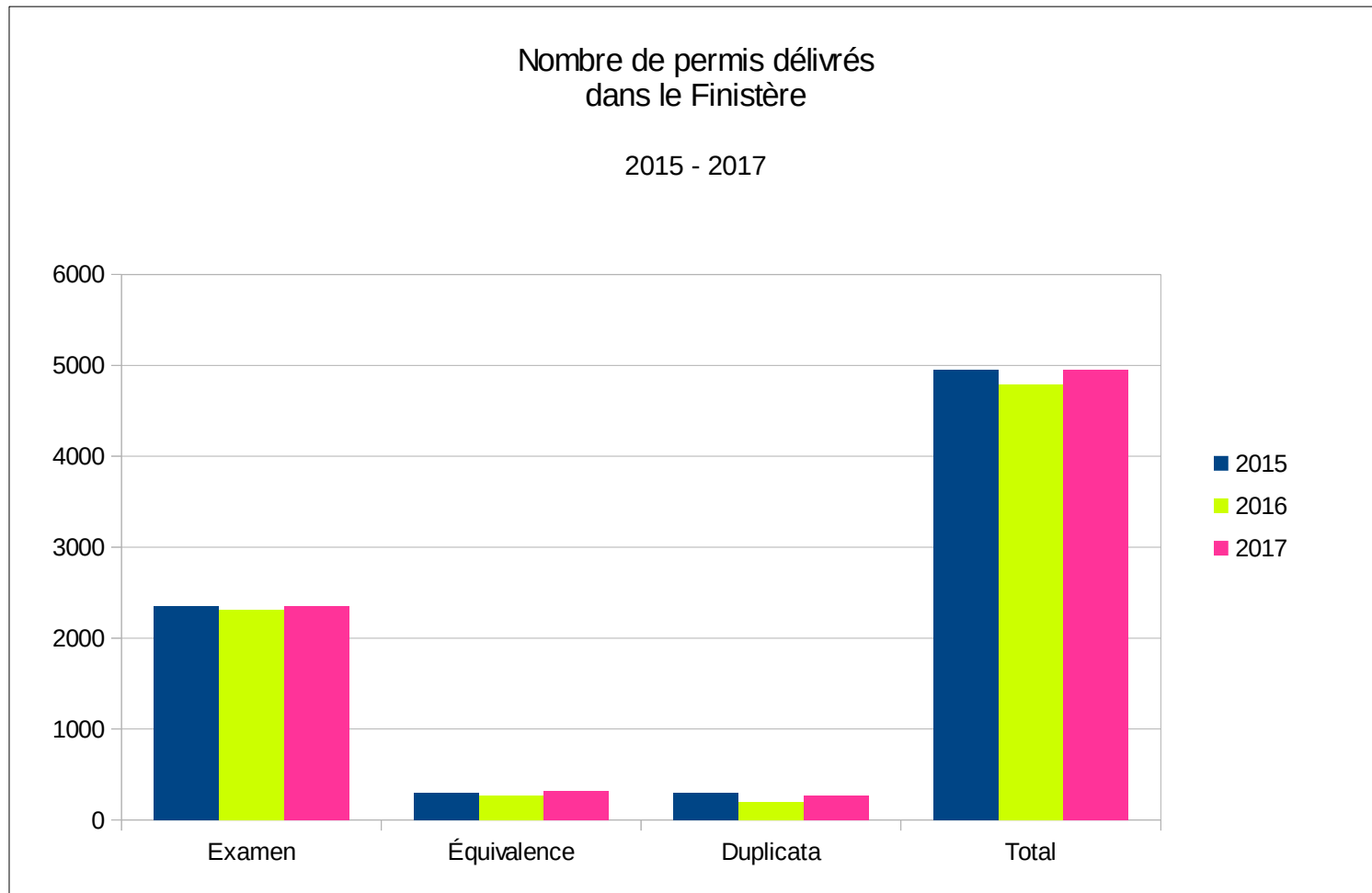
# Données statistiques pour le Finistère

2015 à 2017



# Données statistiques pour le Finistère

2015 à 2017



# Nombre de candidats inscrits par centre d'examen

2014 à 2017

|                        |    | Permis côtiers | Extension<br>hauturière | Eaux intérieures | TOTAL    |
|------------------------|----|----------------|-------------------------|------------------|----------|
| 2014                   | BR | 1 118          | 94                      | 26               | 1 238    |
|                        | CC | 1 219          | 67                      | 23               | 1 309    |
| 2015                   | BR | 1 232          | 88                      | 15               | 1 335    |
|                        | CC | 1 256          | 61                      | 11               | 1 328    |
| 2016                   | BR | 1 258          | 108                     | 18               | 1 384    |
|                        | CC | 1 220          | 58                      | 22               | 1 300    |
| 2017                   | BR | 1 367          | 69                      | 21               | 1 457    |
|                        | CC | 1249           | 93                      | 19               | 1 361    |
| Variation<br>2015/2016 | BR | - 2,1 %        | + 22,7 %                | + 16,6 %         | + 3,7 %  |
|                        | CC | - 2,9 %        | - 5 %                   | + 100 %          | - 2,10 % |
| Variation<br>2016/2017 | BR | + 8,70 %       | - 36,10 %               | + 22,20 %        | + 5,30 % |
|                        | CC | + 2,40 %       | + 60,30 %               | - 13,60 %        | + 4,70 % |

# Bilan par centre d'examen

Permis côtier  
2016 - 2017

|                               | 2016  | 2017  |            |
|-------------------------------|-------|-------|------------|
| Répartition des candidats (%) | 49,40 | 48,50 | Concarneau |
|                               | 50,60 | 51,50 | Brest      |
| Taux de réussite (%)          | 86,10 | 87,01 | Concarneau |
|                               | 88,30 | 88,10 | Brest      |

# Bilan par centre d'examen

Permis hauturier  
2016 - 2017

|                               | 2016  | 2017  |            |
|-------------------------------|-------|-------|------------|
| Répartition des candidats (%) | 34,90 | 65,20 | Concarneau |
|                               | 65,10 | 34,80 | Brest      |
| Taux de réussite (%)          | 72,70 | 70,60 | Concarneau |
|                               | 83,90 | 93,60 | Brest      |

# Bilan par centre d'examen

Eaux intérieures  
2016 - 2017

|                               | 2016  | 2017  |            |
|-------------------------------|-------|-------|------------|
| Répartition des candidats (%) | 48,60 | 56,40 | Concarneau |
|                               | 51,40 | 43,60 | Brest      |
| Taux de réussite (%)          | 83,30 | 72,70 | Concarneau |
|                               | 77,70 | 76,50 | Brest      |

# Données 2017 (permis côtiers)

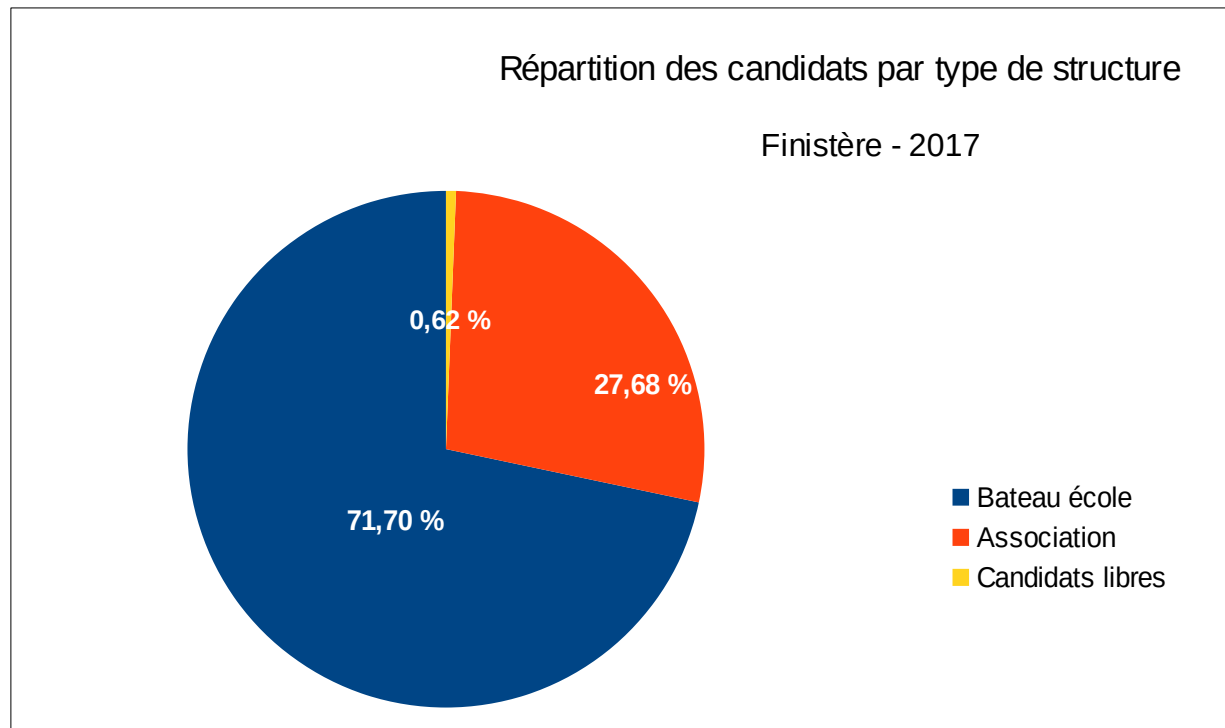
Répartition des candidats entre établissements d'enseignement privés  
et établissements d'enseignement associatifs en Finistère

|                            | Bateau école | Association | Candidats libres | Total BE + Asso + C.L |
|----------------------------|--------------|-------------|------------------|-----------------------|
| <b>Nombre de candidats</b> | 1 842        | 711         | 16               | 2 569                 |
| <b>Admis (%)</b>           | 85,50        | 85,70       | 87,50            | 85,50                 |
| <b>Ajournés (%)</b>        | 12,30        | 11,20       | 12,50            | 12,00                 |
| <b>Excusés/Absents (%)</b> | 2,20         | 3,10        | 0                | 2,50                  |



# Données 2017 (permis côtiers)

Répartition des candidats entre établissements d'enseignement privés et établissements d'enseignement associatifs en Finistère



# Agréments et contrôles des établissements

Au 31/12/2017

---

☞ Les établissements doivent être contrôlés au moins deux fois pendant la durée de l'agrément.

## ☞ **Nombre d'établissements**

46 structures pour 77 agréments délivrés (25 sociétés et 21 associations) → 5 créations de sites de formation en 2017 (déjà 8 créations en 2016) mais aussi 5 fermetures de sites

## ☞ **Contrôles**

**10 établissements contrôlés soit :**

- 8 salles de cours et des contrôles inopinés des navires en mer,
- 7 navires (inclus les navires de plus de 10 ans) contrôlés



## ☞ **Type de contrôles**

- Visite préalable à l'agrément d'un établissement (navire + local)
- Contrôle triennal des navires de plus de 10 ans
- Contrôle dans le cadre de l'agrément → contrôle administratif et du navire en mer ou à sec.

## ☞ **Manquements observés**

- Matériel de sécurité en défaut
- Prescriptions techniques portant sur les bateaux qui ont fait l'objet de contre-visite le cas échéant
- Registre de bord



# Actualité réglementaire

---

# Décret n° 2007-1167 du 2 août 2007

modifié par le décret n° 2017-1414 du 28 septembre 2017

→ Titre pédagogique de niveau V dans le domaine du nautisme

Si l'une des conditions n'est pas réunie → obligation de suivre la formation complémentaire manquante

▶ Pédagogique si le demandeur détient une compétence nautique,

▶ Nautique si le demandeur détient une compétence pédagogique

→ Retrait agrément en cas de manquement grave

▶ délai de 3 ans avant toute nouvelle demande

→ Autres dispositions → qualifications acquises dans un autre État de l' UE

# Arrêté du 28 septembre 2007

modifié par l'arrêté du 27 décembre 2017

→ Formation pratique

➤ Port d'une tenue adaptée permettant d'accomplir en toute sécurité l'ensemble des manœuvres + port d'un équipement individuel de flottabilité

→ Dossier d'inscription

➤ Photo couleur à la norme photo identité

➤ Dispense de certificat médical pour les titulaires de permis mer s'inscrivant dans l'option eaux intérieures et inversement

→ Agrément centre de formation

Capacité de gestion du titulaire de l'agrément → stage CCI et chambre des métiers et de l'artisanat reconnus

→ Cours de perfectionnement → élargissement

➤ VNM

➤ Navires de plaisance à usage personnel pour le compte du propriétaire

→ Renouvellement agrément et autorisation d'enseigner

➤ Vérification de l'état des condamnations par le service instructeur (B2)

→ Autorisation d'enseigner

➤ Prise en compte du CQP ou de l'un des modules nautique ou pédagogique



# Rappel divers

---





→ Passage carte mer vers l'option côtière

‣ Droit de délivrance dû (70 €). L'article 6 de l'arrêté du 28/09/2007 ne prévoit pas de dispense

→ Réclamation permis non reçu

‣ Délai de réclamation : 2 mois max

‣ Délai de réception des permis : 3 semaines. Au-delà délai anormal. Prévenir les services de la DDTM avant le délai de 2 mois sinon obligation de repayer le droit de délivrance

## → Agréments

- Depuis le 25 janvier, blocage des inscriptions dans OEDIPP pour les établissements ayant un agrément échu.
- Ne pas omettre de demander le renouvellement avec un délai d'un mois.
- Informer de toute modification d'une des conditions au vu desquelles a été délivré l'agrément (ex : changement de président, de directeur dans une association)
- Changement de local : demander un nouvel agrément pour le nouveau site et un retrait pour l'ancien site.
- Cessation d'activité : informer la DDTM de l'arrêt pour retrait de l'agrément.



# Bilan de la dématérialisation

---



Questions ?

---