

La plaisance en quelques chiffres

(1^{er} septembre 2001 au 31 août 2002)



intra, lesi dans gm. i2

Ministère de l'Équipement, du Logement, des Transports,
du Tourisme et de la Mer

Bureau de la Plaisance
et des Activités Nautiques
22, rue Monge
75705 PARIS
Tél. : 01.40.81.72.71

Département des
systèmes d'information
des affaires maritimes
et des gens de mer
27, Quai Solidor
CS 41846
35418 - SAINT-MALO CEDEX
Tél. : 02.99.19.60.00

L'Administration de la Mer suit l'évolution statistique de la navigation de
plaisance.

Les données sont éditées par le Département des systèmes
d'information qui recueille les informations transmises par :

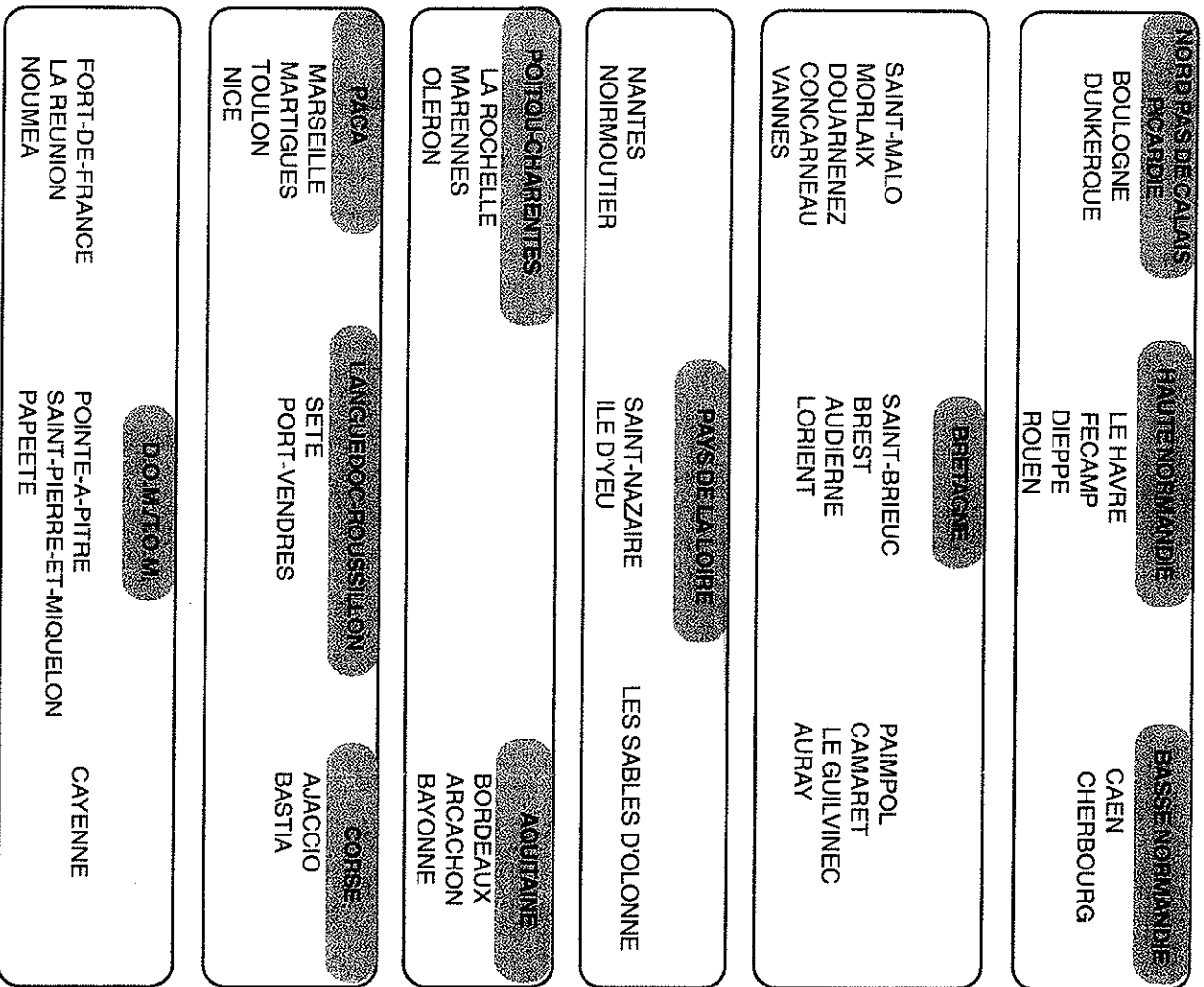
- ⇒ les services des **Affaires Maritimes**, répartis sur le littoral métropolitain et dans les départements et territoires d'outre-mer,
- ⇒ le bureau de la Plaisance et des Activités Nautiques,
- ⇒ les 5 Centres Régionaux Opérationnels de Surveillance et de Sauvetage en mer (C.R.O.S.S.).

L'année statistique de référence commence le 1er septembre et se termine le 31 août, de manière à faire coïncider les statistiques avec l'année commerciale plaisance.

Cependant, les données relatives aux titres de conduite en Mer des navires de plaisance à moteur font l'objet de deux tableaux distincts correspondant aux différents régimes de délivrance.

Pour la réalisation des tableaux statistiques les services des Affaires Maritimes sont regroupés par Directions régionales des Affaires Maritimes de la manière suivante :

DIRECTIONS REGIONALES DES AFFAIRES MARITIMES



1 - FLOTTE DES NAVIRES DE PLAISANCE AU 31 AOUT 2002

- 1.1. - Immatriculations délivrées en métropole : graphiques
 - 1.1.1. - Immatriculations de navire délivrées par longueur et par région administrative
- 1.2. - Immatriculations de navires délivrées en outre-mer au 31 août 2002

2 - NOUVELLES IMMATRICULATIONS (du 01.09.2001 au 31.08.2002)

- 2.1. - Nouvelles immatriculations en métropole : graphiques
 - 2.1.1. - Nouvelles immatriculations par longueur et par région administrative
 - 2.1.2. - Nouvelles immatriculations par type de navire et par région administrative
 - 2.1.3. - Nouvelles immatriculations par catégorie de navigation
 - 2.1.4. - Nouvelles immatriculations par pays d'origine du constructeur et catégorie de conception (navires "CE")
 - 2.1.5. - Répartition des nouvelles immatriculations par catégorie socio-professionnelle du propriétaire
 - 2.1.6. - Répartition des nouvelles immatriculations par région administrative de résidence du propriétaire
- 2.2. - Nouvelles immatriculations en outre-mer

3 - MUTATIONS DE PROPRIETE (du 01.09.2000 au 31.08.2002)

- 3.1. - Mutations de propriété en métropole : graphiques
 - 3.1.1. - Mutations de propriété par longueur et par région administrative d'immatriculation
 - 3.1.2. - Mutations de propriété par catégorie socio-professionnelle des propriétaires
- 3.2. - Mutations de propriété en outre-mer

4 - TITRES DE CONDUITE DES NAVIRES DE PLAISANCE A MOTEUR

- 4.1. - Titres délivrés de 1962 au 31 décembre 1992
- 4.2. - Titres délivrés du 1^{er} janvier 1993 au 31 décembre 2000
- 4.3. - Titres délivrés du 1^{er} janvier au 31 décembre 2001
- 4.4. - Titres délivrés du 1^{er} janvier au 31 août 2002
- 4.5. - Titres délivrés par équivalence depuis 1993 jusqu'au 31 août 2002
- 4.6. - Titres délivrés par année depuis 1993 jusqu'au 31 août 2002

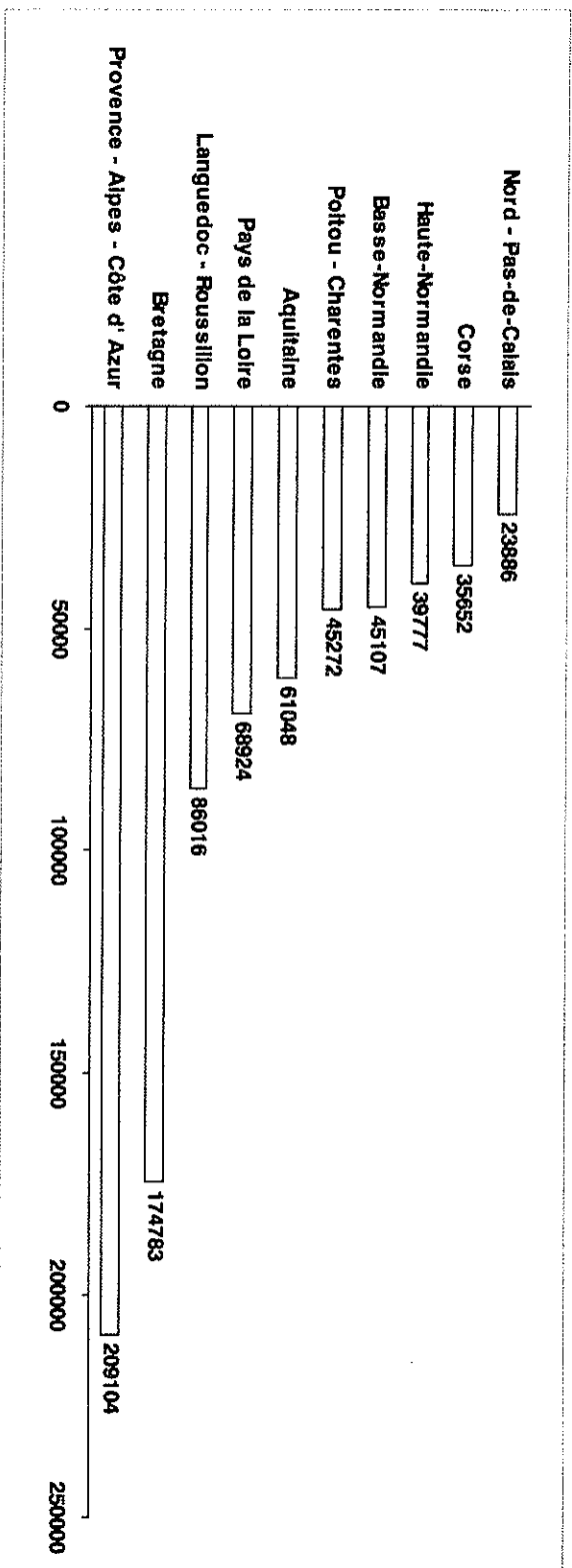
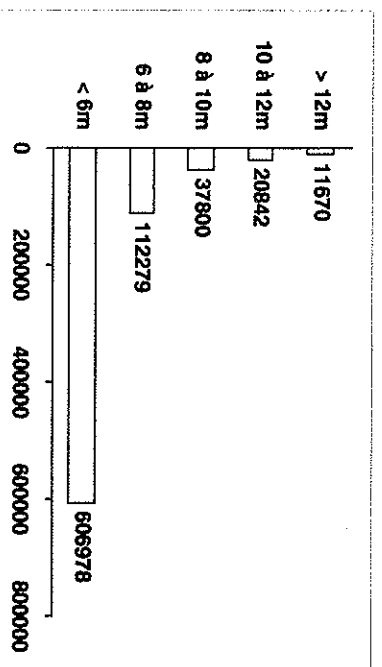
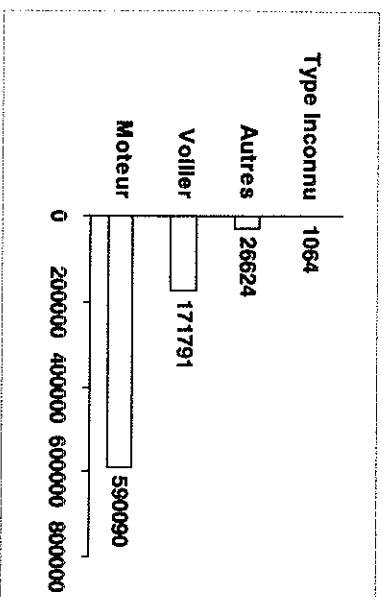
5 - CAPACITE D'ACCUEIL DES PORTS ET INSTALLATIONS DE PLAISANCE (METROPOLLE)

6 - STATISTIQUES DE SAUVETAGE (C.R.O.S.S.)

- 6.1. - Par type de navires impliqués dans des opérations de secours maritimes
- 6.2. - Personnes impliquées des opérations de secours maritimes

1. Flotte des navires de plaisance au 31/08/2002 *

1.1 Immatriculations délivrées en métropole



TOTAL GENERAL : 789569 IMMATRICULATIONS

TOTAL GENERAL PONDERE : 789065 IMMATRICULATIONS

(*): Les chiffres ne tiennent pas compte des radiations non signalées à l'administration, notamment dans les navires de moins de 6 m.

1.1.1 Immatriculations de navires délivrées par longueur et par région administrative au 31/08/2002

Région	VOILIERS											NAVIRES A MOTEUR								AUTRES		TOTAL
	< 6m	6 à 8m	8 à 10m	10 à 12m	12 à 15m	15 à 18m	18 à 24m	> 24m (**)	Total Voilier	< 6m	6 à 8m	8 à 10m	10 à 12m	12 à 15m	15 à 18m	18 à 24m	> 24m (**)	Total Moteur	Total Autres(*)			
NORD - PAS DE CALAIS - PICARDIE	1 981	854	464	279	89	8	4	0	0	3 679	18 343	1 326	161	43	26	8	3	0	0	19 910	297	23 886
HAUTE NORMANDIE	3 064	1 443	706	473	170	29	5	4	0	5 894	30 878	1 914	217	84	53	8	8	4	0	33 166	717	39 777
BASSE NORMANDIE	4 880	2 510	1 354	638	227	29	12	2	0	9 652	29 335	3 916	469	206	68	14	7	3	0	34 018	1 437	45 107
BRETAGNE	31 457	13 102	6 327	2 685	775	92	48	7	0	54 493	100 175	10 553	1 268	474	201	49	25	9	0	112 754	7 536	174 783
PAYS DE LA LOIRE	10 612	4 462	2 323	1 420	662	70	31	6	0	19 586	40 674	5 410	748	274	108	35	12	4	0	47 265	2 073	68 924
POTOU - CHARENTES	5 288	3 243	2 038	1 335	519	115	25	4	0	12 567	24 717	4 860	791	266	109	65	10	2	0	30 820	1 885	45 272
AQUITAINE	6 163	3 650	1 217	529	154	18	4	0	0	11 735	36 702	6 782	1 336	1 007	163	25	22	3	0	46 040	3 273	61 048
LANGUEDOC - ROUSSILLON	6 644	4 156	2 674	1 554	613	78	13	2	0	15 734	57 045	8 089	1 266	519	225	52	11	4	0	67 211	3 071	86 016
PROVENCE-ALPES-COTE D'AZUR	10 604	8 821	7 455	5 280	2 694	285	82	18	0	35 239	134 838	21 221	5 521	2 985	1 929	567	231	38	0	167 330	6 535	209 104
CORSE	1 924	468	374	274	149	19	4	0	0	3 212	26 477	3 582	764	355	275	94	28	1	0	31 576	864	35 652
TOTAL GENERAL	82 617	42 709	24 932	14 467	6 052	743	228	43	0	171 791	499 184	67 653	12 541	6 213	3 157	917	357	68	0	590 090	27 688	789 569

(*) : Autres modes de propulsion, y compris non renseignés

(**) : Longueur non renseignée

1.2 Immatriculations de navires délivrées en outre mer au 31/08/2002

Région	VOILIERS										Total Voilier	NAVIRES A MOTEUR							Total Moteur	Total Autres(*)	TOTAL	
	< 6m	6 à 8m	8 à 10m	10 à 12m	12 à 15m	15 à 18m	18 à 24m	> 24m (**)	< 6m	6 à 8m		8 à 10m	10 à 12m	12 à 15m	15 à 18m	18 à 24m	> 24m (**)					
GUADELOUPE	94	166	200	384	510	52	9	0	0	1 415	6 512	1 032	252	154	170	25	7	0	0	8 152	1 148	10 715
GUYANE	37	21	22	22	9	2	0	0	0	113	1 422	276	70	10	6	1	0	1	0	1 786	185	2 084
MARTINIQUE	191	195	266	285	204	21	0	0	0	1 162	5 193	1 703	229	98	49	7	2	0	0	7 281	1 340	9 783
REUNION	128	38	37	72	27	7	0	0	0	309	2 348	340	70	11	10	0	0	0	2 779	58	3 146	
ST PIERRE ET MIQUELON	27	7	9	7	0	0	0	0	0	50	508	139	25	12	10	0	1	0	0	695	16	761
TOTAL GENERAL	477	427	534	770	750	82	9	0	0	3 049	15 983	3 490	646	285	245	33	10	1	0	20 693	2 747	26 489

TOM

NOUVELLE CALEDONIE

(Données indisponibles)

POLYNESIE FRANCAISE

(Données indisponibles)

TOTAL DOM/TOM

3 049

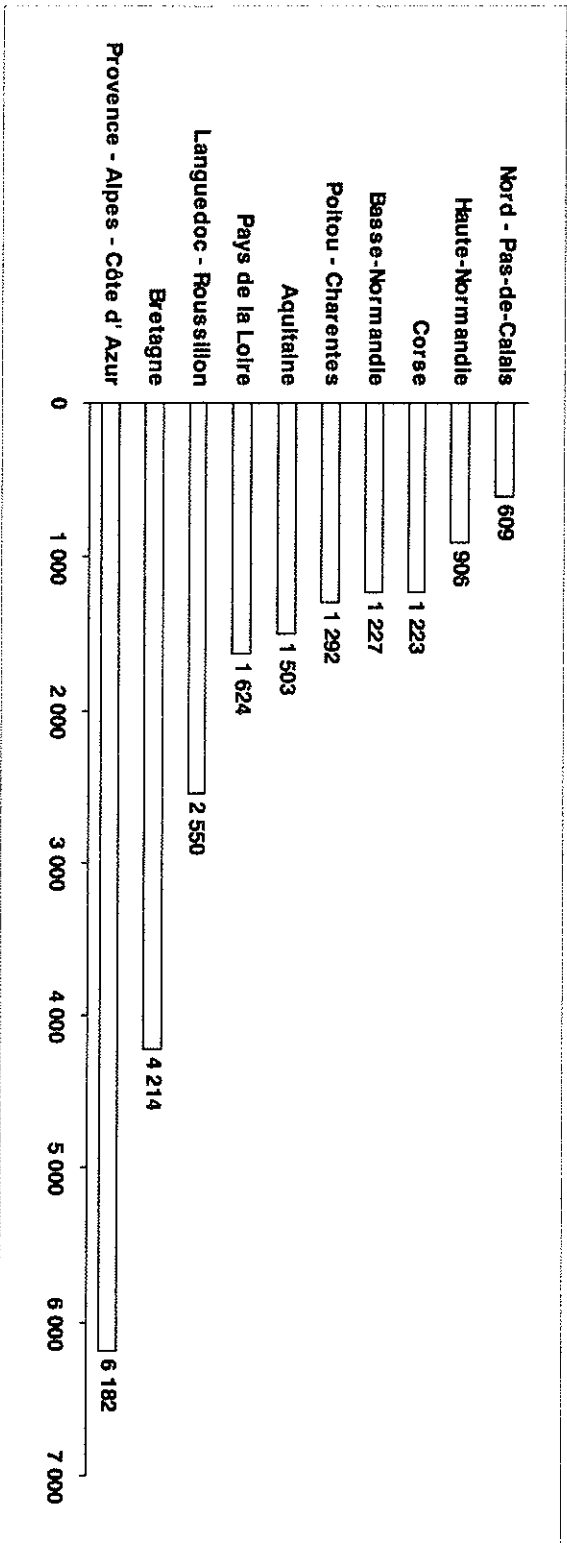
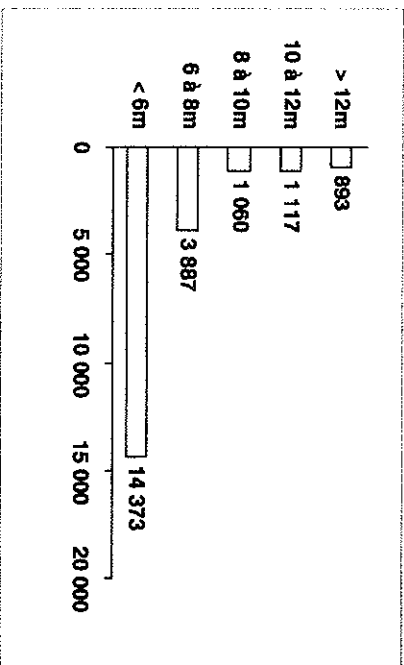
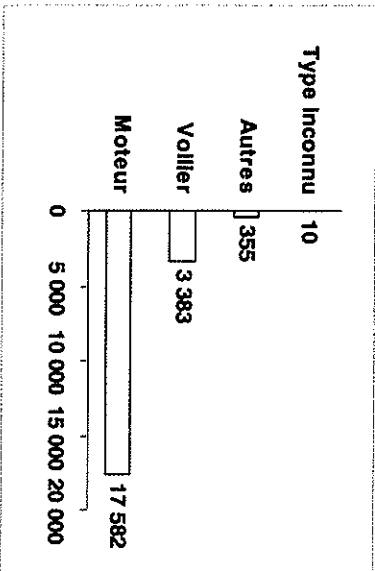
20 693 2 747 26 489

(*) : Autres modes de propulsion, y compris non renseignés

(**) : Longueur non renseignée

2. Nouvelles immatriculations (du 01/09/2001 au 31/08/2002)

2.1 Nouvelles immatriculations en métropole



TOTAL GENERAL : 21330 IMMATRICULATIONS

Répartition par
tranche de
longueur

Répartition par
région
administrative

2.1.1 Nouvelles immatriculations, par longueur et par région administrative (du 01/09/2001 au 31/08/2002)

Région	VOILIERS											NAVIRES A MOTEUR											AUTRES		TOTAL
	< 6m	6 à 8m	8 à 10m	10 à 12m	12 à 15m	15 à 18m	18 à 24m	> 24m (**)	Total Voilier	< 6m	6 à 8m	8 à 10m	10 à 12m	12 à 15m	15 à 18m	18 à 24m	> 24m (**)	Total Moteur	Total Autres(*)						
NORD - PAS DE CALAIS - PICARDIE	15	11	14	13	10	0	0	0	63	483	51	5	2	1	0	0	0	542	4	609					
HAUTE NORMANDIE	51	13	5	10	3	0	0	0	82	740	59	3	4	2	0	1	0	809	15	906					
BASSE NORMANDIE	78	15	20	17	11	2	1	0	144	889	151	12	13	2	0	2	0	1 069	14	1 227					
BRETAGNE	410	196	129	111	61	4	2	2	915	2 394	621	42	21	6	0	0	0	3 084	215	4 214					
PAYS DE LA LOIRE	105	54	80	60	52	1	2	1	355	947	271	27	7	7	1	1	1	1 262	7	1 624					
POITOU - CHARENTES	74	49	48	66	36	10	7	0	290	751	218	18	9	1	0	0	0	997	5	1 292					
AQUITAINE	49	63	15	19	8	0	0	0	154	973	310	34	14	3	3	4	0	1 341	8	1 503					
LANGUEDOC - ROUSSILLON	66	43	51	76	48	2	0	0	286	1 759	411	52	29	7	1	0	0	2 259	5	2 550					
PROVENCE-ALPES-COTE D'AZUR	99	81	184	387	268	17	4	1	1 041	3 328	989	263	221	141	73	27	10	5 052	89	6 182					
CORSE	17	5	8	10	10	3	0	0	53	830	248	37	22	22	5	3	0	1 167	3	1 223					
TOTAL GENERAL	964	530	554	769	507	39	16	4	0	3 383	13 094	3 329	493	342	192	83	38	11	0	17 582	365	21 330			

(*) : Autres modes de propulsion, y compris non renseignés

(**) : Longueur non renseignée

2.1.2 Nouvelles immatriculations par type de navire et par région administrative (du 01/09/2001 au 31/08/2002)

Régions	NON HABITABLES		HABITABLES		VNM	PNEUMATIQUES	AUTRES		
	VOILE	MOTEUR AUTRES(*)	VOILE	MOTEUR AUTRES(*)					
NORD - PAS DE CALAIS - PICARDIE	17	95	4	45	105	0	168	175	0
HAUTE NORMANDIE	55	127	14	27	112	0	339	229	3
BASSE NORMANDIE	80	314	13	64	252	0	231	272	1
BRETAGNE	456	973	205	459	854	5	147	1 106	9
PAYS DE LA LOIRE	114	337	6	240	406	0	166	354	1
POTOU - CHARENTES	78	298	4	212	291	1	228	239	1
AQUITAINE	68	390	8	86	435	0	299	214	13
LANGUEDOC - ROUSSILLON	72	635	4	214	633	0	533	427	32
PROVENCE-ALPES-COTE D'AZUR	100	1073	86	938	1651	1	1011	1 267	55
CORSE	18	273	3	34	270	0	227	388	10
TOTAL GENERAL	1 058	4 455	347	2 319	5 009	7	3 339	4 671	125

(*) : Autres modes de propulsion, y compris non renseignés

2.1.3 Nouvelles immatriculations par catégorie de navigation demandée (du 01/09/2001 au 31/08/2002)

CATEGORIE DE NAVIGATION DEMANDEE	VOILIERS	NAVIRES A MOTEUR	AUTRES (*)	TOTAL
PREMIERE (hors catégories ci-dessous)	1 417	141	3	1 561
DEUXIEME (200 milles d'un abri)	267	873	2	1 142
TROISIEME (60 milles d'un abri)	137	270	2	409
QUATRIEME (20 milles d'un abri)	132	399	1	532
CINQUIEME (5 milles d'un abri)	839	11 290	18	12 147
SIXIEME (2 milles d'un abri)	591	1 270	339	2 200
VNM	0	3 339	0	3 339
TOTAL GENERAL	3 383	17 582	365	21 330

(*) dont propulsion non renseignée

2.1.4 Nouvelles immatriculations par pays d'origine du constructeur(*) et catégorie de conception (du 01/09/2001 au 31/08/2002)

(Navires relevant du champs d'application de la directive 94/25/CE du Parlement européen et du Conseil)

Pays constructeur	CATEGORIE A		CATEGORIE B		CATEGORIE C		CATEGORIE D		TOTAL		TOTAL GENERAL	
	Voile	Moteur	Voile	Moteur	Voile	Moteur	Voile	Moteur	Voile	Moteur		
FRANCE	1 084	20	433	0	1 010	593	5 202	171	392	2 281	6 624	8 905
POLOGNE	0	0	0	30	0	17	1 972	0	18	17	2 020	2 037
ITALIE	59	100	6	650	4	1 093	0	0	69	1 843	1 912	1 912
ESPAGNE	1	6	0	234	7	674	0	0	8	914	922	922
ETATS-UNIS	17	1	8	139	10	226	1	9	36	375	411	411
GRANDE-BRETAGNE	3	6	12	82	81	71	0	0	96	159	255	255
PORTUGAL	0	0	0	19	0	184	0	0	0	203	203	203
ALLEMAGNE	169	2	0	25	0	0	0	0	169	27	196	196
COREE	0	0	0	0	0	132	0	4	0	136	136	136
TUNISIE	0	0	0	51	0	64	0	0	0	115	115	115
BELGIQUE	20	0	7	0	0	6	0	47	36	53	89	89
CHINE	0	0	0	2	0	83	0	0	0	85	85	85
FINLANDE	3	0	1	9	0	45	0	6	4	60	64	64
GRECE	0	0	0	0	0	59	0	0	0	59	59	59
SUEDE	9	0	0	3	0	28	0	0	9	31	40	40
DANEMARK	37	0	2	0	0	0	0	0	39	0	39	39
AUTRES	30	5	1	24	7	50	0	16	38	95	133	133
TOTAL	1 432	140	470	2 278	728	9 889	172	492	2 802	12 799	15 601	15 601

Le traitement ne prend pas en compte les autres modes de propulsion

(*) déterminé selon le numéro d'identification de la coque (numéro HIN)

Categorie A : navigation en haute mer

Categorie B : navigation au large

Categorie C : navigation à proximité de la côte

Categorie D : navigation en eaux protégées

2.1.5 Répartition des nouvelles immatriculations par catégorie socio-professionnelle du propriétaire (du 01/09/2001 au 31/08/2002)

	<i>VOILIERS</i>	<i>NAVIRES A MOTEUR</i>	<i>AUTRES(*)</i>	<i>TOTAL(**)</i>
Sociétés	1 489	2 302	8	3 799
Collectivités publiques	91	162	23	276
Association loi 1901	190	246	60	496
Autres personnes morales	105	219	1	325
Agriculteur exploitants	11	95	1	107
Artisans	59	668	1	728
Commerçants et assimilés	114	946	3	1 063
Chefs d'entreprise de 10 salariés et plus	303	895	1	1 199
Professions libérales	355	1 399	13	1 767
Cadres (entreprises et fonction publiques)	533	1 800	27	2 360
Professions intermédiaires	205	1 262	60	1 527
Techniciens, contremaîtres, agents de maîtrise	151	1 262	12	1 425
Employés	129	1 467	17	1 613
Personnels des services directs aux particuliers	6	37	0	43
Ouvriers	110	1 816	13	1 939
Retraités	372	2 500	29	2 901
Autres personnes physiques	317	1 261	10	1 588
TOTAL GENERAL	4 540	18 337	279	23 156

(*) : Autres modes de propulsion

(**) : Total supérieur aux nouvelles immatriculations compte tenu des navires en copropriété

2.1.6 Répartition des nouvelles immatriculations par région administrative de résidence du propriétaire (du 01/09/2001 au 31/08/2002)

Region	VOILIERS	NAVIRES A MOTEUR	AUTRES(*)	TOTAL(**)
Alsace	16	101	0	117
Aquitaine	188	1 155	6	1 349
Auvergne	6	216	0	222
Basse-Normandie	94	709	12	815
Bourgogne	23	149	3	175
Bretagne	632	2 295	145	3 072
Centre	54	372	3	429
Champagne - Ardenne	15	130	0	145
Corse	26	652	0	678
Franche - Comté	10	96	0	106
Haute-Normandie	45	421	8	474
Ile-de-France	680	2 604	22	3 306
Languedoc - Roussillon	177	1 235	4	1 416
Limousin	10	95	0	105
Lorraine	29	173	1	203
Midi - Pyrénées	66	424	6	496
Nord - Pas-de-Calais	763	1 019	4	1 786
Pays de la Loire	479	1 209	8	1 696
Picardie	33	288	1	322
Poitou - Charentes	155	683	4	842
Provence - Alpes - Côte d'Azur	627	3 688	78	4 393
Rhône - Alpes	139	930	4	1 073
DOM	33	408	1	442
TOM	2	2	0	4
Etranger	527	534	2	1 063

(*) : Autres modes de propulsion

(**) : Total supérieur aux nouvelles immatriculations compte tenu des navires en copropriété

2.2 Nouvelles immatriculations en outre mer (du 01/09/2001 au 31/08/2002)

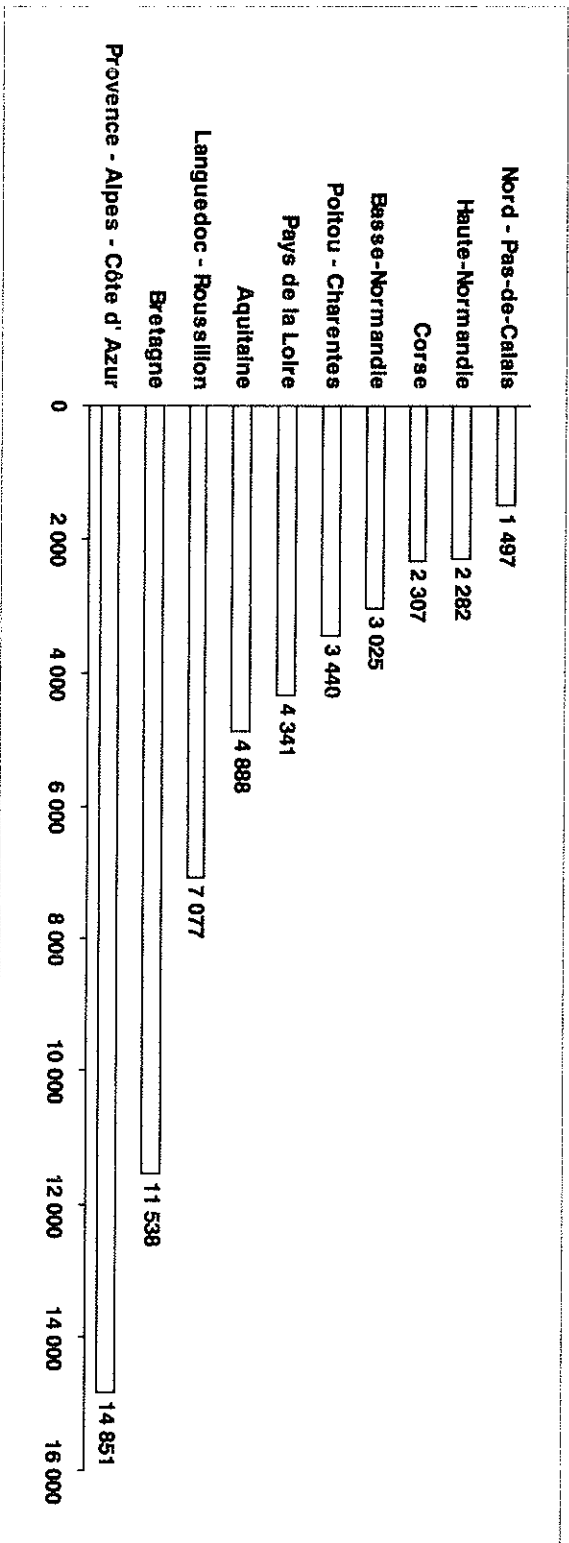
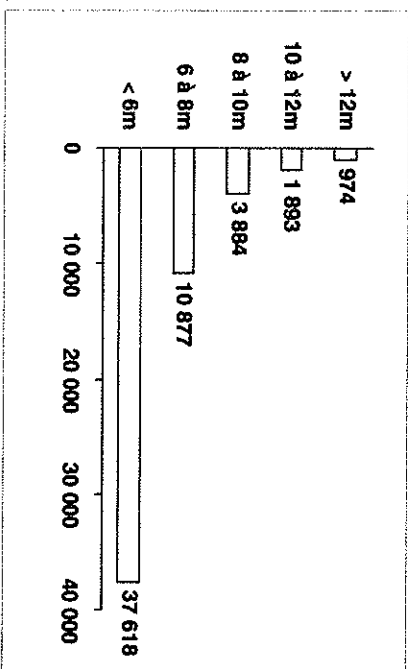
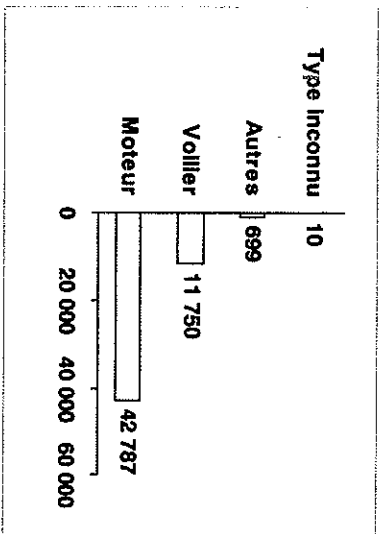
DOM	VOILIERS										NAVIRES A MOTEUR							AUTRES		TOTAL		
	< 6m	6 à 8m	8 à 10m	10 à 12m	12 à 15m	15 à 18m	18 à 24m	> 24m (**)	Total Voilier	< 6m	6 à 8m	8 à 10m	10 à 12m	12 à 15m	15 à 18m	18 à 24m	> 24m (**)	Total Moteur	Total Autres(*)			
GUADELOUPE	0	1	0	5	40	0	0	0	46	215	41	17	5	1	2	0	0	281	0	327		
MARTINIQUE	1	1	1	10	10	0	0	0	23	86	22	2	1	0	0	0	0	111	2	136		
GUYANE	0	1	1	0	1	0	0	0	3	27	6	2	1	0	0	0	0	36	0	39		
REUNION	1	0	0	0	0	0	0	0	1	46	18	2	0	1	0	0	0	67	0	68		
St PIERRE ET MIQUELON	0	0	0	0	0	0	0	0	0	10	5	1	0	0	0	0	0	16	0	16		
Inconnu	0	0	0	0	1	0	0	0	1	0	0	0	0	0	0	0	0	0	0	1		
TOTAL DOM	2	3	2	15	52	0	0	0	74	384	92	24	7	2	2	0	0	511	2	587		
TOM																						
NOUVELLE CALEDONIE																					(Données Indisponibles)	
POLYNESIE FRANCAISE																					(Données Indisponibles)	
TOTAL DOM/TOM																			74	511	2	587

(*) : Autres modes de propulsion

(**) : Longueur non renseigné

3. Mutations de propriété (du 01/09/2001 au 31/08/2002)

3.1 Mutations de propriété en métropole



TOTAL GENERAL : 55246 NAVIRES