

direction générale des infrastructures, des transports et de la mer



LA PLAISANCE EN CHIFFRES

*1^{er} septembre 2019
au 31 août 2020*

1 - Flotte des navires de plaisance au 31 août 2020 en eaux maritimes

1.1 - Immatriculations délivrées en métropole : graphiques

1.1.1 - Immatriculations délivrées par longueur et par région administrative pour la métropole

1.2 - Immatriculations délivrées en outre-mer

2 - Nouvelles immatriculations du 1^{er} septembre 2019 au 31 août 2020 en eaux maritimes

2.1 - Nouvelles immatriculations en métropole : graphiques

2.1.1 - par longueur et par région administrative pour la métropole

2.1.2 - par pays d'origine du constructeur et catégorie de conception (navires CE)

2.1.3 - répartition par région administrative de résidence du propriétaire

2.2 - Nouvelles immatriculations en outre-mer

3 - Mutations de propriété du 1^{er} septembre 2019 au 31 août 2020 en eaux maritimes

3.1 - Mutations de propriété en métropole : graphiques

3.1.1 - par longueur et par région administrative d'immatriculation

3.2 - Mutations de propriété en outre-mer

4 - Titres de conduite des navires de plaisance à moteur jusqu'au 31 décembre 2007 en eaux maritimes

4.1 - Titres délivrés de 1962 au 31 décembre 1992

4.2 - Titres délivrés du 1^{er} janvier 1993 au 31 décembre 2007

4.3 - Titres délivrés par équivalence depuis 1993 jusqu'au 31 décembre 2007

5 – Titres de conduite des bateaux de plaisance à moteur jusqu'au 31 décembre 2007 en eaux intérieures

5.1 - Permis délivrés du 01/01/1991 au 31/12/2007

6 – Titres de conduite des bateaux de plaisance à moteur à compter du 1 janvier 2008, en eaux maritimes et intérieures

6.1 - Permis délivrés du 01/01/2008 au 31/12/2019

6.2 – Délivrances par équivalence, duplicatas du 01/01/2008 au 31/12/2019

6.3 - Permis délivrés du 01/01/2019 au 31/12/2019

6.4 – Délivrances par équivalence, duplicatas du 01/01/2019 au 31/12/2019

6.5 - Permis délivrés du 01/01/2020 au 31/08/2020

6.6 – Délivrances par équivalence, duplicatas du 01/01/2020 au 31/08/2020, du nombre d'établissements de formation et de formateurs agréés au 31/08/2020

7 – Flotte des bateaux de plaisance en eaux intérieures

7.1 – Nouvelles inscriptions délivrées du 01/01/2010 au 31/12/2019

7.2 – Nouvelles inscriptions délivrées du 01/01/2020 au 31/08/2020

7.3 – Mutations de propriété du 01/01/2020 au 31/08/2020

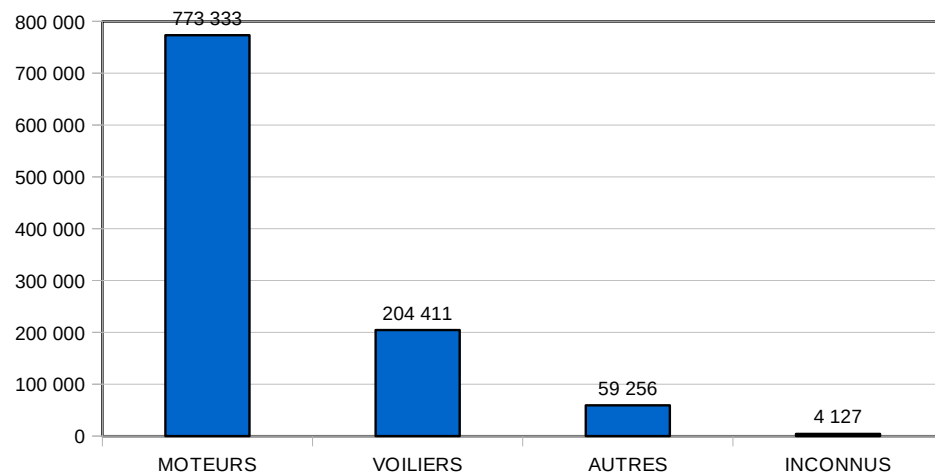
7.4 – Nouvelles inscriptions par pays d'origine du constructeur et catégorie de conception du 01/01/2020 au 31/08/2020

8 - Ports de plaisance

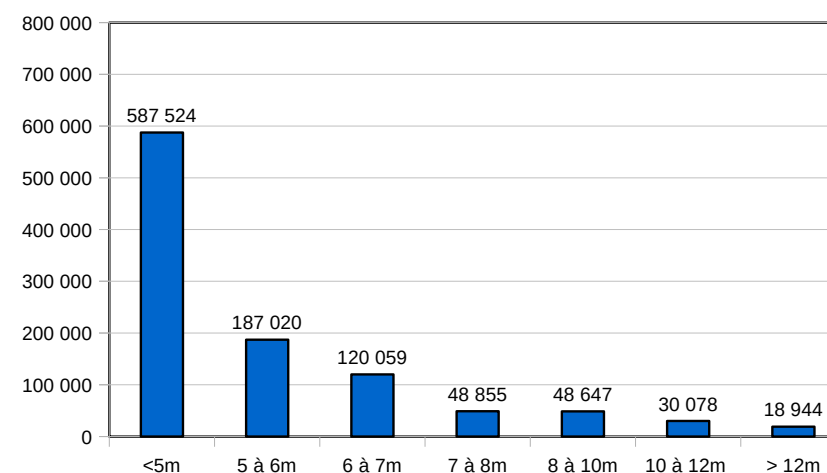
1 - Flotte des navires de plaisance au 31/08/2020 en eaux maritimes

1.1 - Immatriculations délivrées en métropole au 31/08/2020

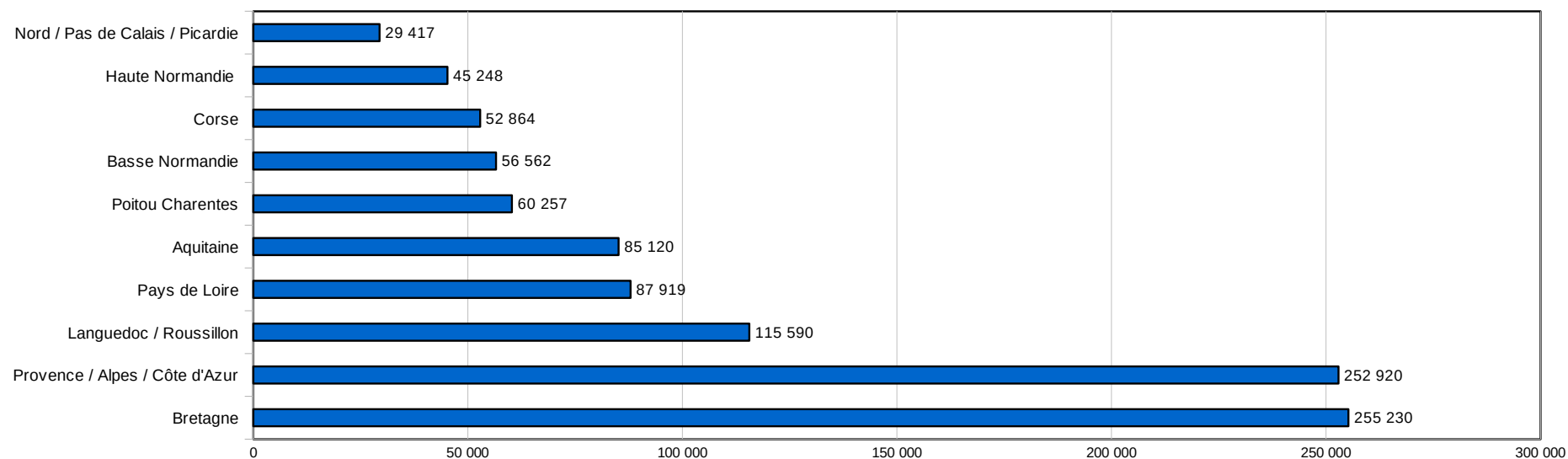
Répartition par mode de propulsion



Répartition par tranche de longueur



Répartition par région administrative



TOTAL GÉNÉRAL 1 041 127 IMMATICULATIONS

1.1.1 - Immatriculations de navires délivrées par longueur et par région administrative au 31/08/2020 en eaux maritimes

| RÉGION | VOILIERS | | | | | | | | | | Total voiliers | NAVIRES À MOTEUR | | | | | | | | | | Total moteur | AUTRES autres(*) | TOTAL |
|------------------------------------|---------------|---------------|---------------|---------------|---------------|---------------|--------------|--------------|-------------|-----------|-------------------|------------------|----------------|---------------|---------------|---------------|--------------|--------------|--------------|-------------|-----------|-----------------|---------------------|------------------|
| | <5m | 5 à 6m | 6 à 7m | 7 à 8m | 8 à 10m | 10 à 12m | 12 à 15m | 15 à 18m | 18 à 24m | >=24m | | <5m | 5 à 6m | 6 à 7m | 7 à 8m | 8 à 10m | 10 à 12m | 12 à 15m | 15 à 18m | 18 à 24m | >=24m | | | |
| Nord / Pas de Calais / Picardie | 1 627 | 667 | 479 | 403 | 553 | 378 | 123 | 12 | 3 | | 4 245 | 17 972 | 3 489 | 1 603 | 355 | 214 | 75 | 45 | 8 | 2 | | 23 763 | 1 409 | 29 417 |
| Haute Normandie | 2 239 | 992 | 751 | 606 | 742 | 460 | 157 | 28 | 6 | 2 | 5 983 | 29 414 | 4 859 | 2 106 | 477 | 276 | 118 | 75 | 8 | 12 | 4 | 37 349 | 1 916 | 45 248 |
| Basse Normandie | 3 963 | 1 593 | 1 366 | 977 | 1 390 | 795 | 324 | 35 | 9 | 2 | 10 454 | 27 766 | 7 789 | 4 610 | 923 | 631 | 275 | 123 | 17 | 8 | 2 | 42 144 | 3 964 | 56 562 |
| Bretagne | 27 305 | 12 589 | 9 349 | 6 284 | 8 675 | 4 536 | 1 684 | 198 | 84 | 11 | 70 715 | 101 545 | 31 395 | 18 754 | 3 884 | 2 097 | 759 | 346 | 64 | 38 | 10 | 158 892 | 25 623 | 255 230 |
| Pays de Loire | 8 446 | 3 546 | 2 671 | 1 812 | 2 426 | 1 578 | 866 | 141 | 33 | 2 | 21 521 | 40 183 | 10 659 | 7 176 | 1 772 | 1 052 | 367 | 224 | 45 | 13 | 4 | 61 495 | 4 903 | 87 919 |
| Poitou Charentes | 4 065 | 2 215 | 1 901 | 1 702 | 2 447 | 1 920 | 911 | 215 | 50 | 5 | 15 431 | 23 775 | 8 104 | 6 341 | 1 599 | 1 035 | 416 | 205 | 57 | 17 | 1 | 41 550 | 3 276 | 60 257 |
| Aquitaine | 4 098 | 3 103 | 2 836 | 1 358 | 1 402 | 736 | 293 | 40 | 8 | | 13 874 | 33 333 | 16 383 | 10 131 | 2 740 | 2 012 | 1 295 | 208 | 34 | 24 | 3 | 66 163 | 5 083 | 85 120 |
| Languedoc / Roussillon | 4 950 | 2 551 | 2 336 | 2 067 | 3 293 | 2 747 | 1 338 | 175 | 28 | 1 | 19 486 | 55 528 | 17 378 | 11 243 | 3 407 | 2 123 | 1 095 | 578 | 121 | 34 | 3 | 91 510 | 4 594 | 115 590 |
| Provence / Alpes / Côte d'Azur | 6 679 | 5 315 | 4 207 | 4 321 | 7 376 | 6 257 | 3 645 | 496 | 120 | 12 | 38 428 | 122 034 | 34 255 | 23 218 | 9 540 | 7 075 | 3 865 | 2 422 | 652 | 290 | 21 | 203 372 | 11 120 | 252 920 |
| Corse | 1 618 | 527 | 277 | 276 | 515 | 569 | 411 | 73 | 6 | 2 | 4 274 | 27 622 | 6 774 | 5 672 | 2 727 | 2 063 | 1 008 | 819 | 294 | 115 | 1 | 47 095 | 1 495 | 52 864 |
| TOTAL GÉNÉRAL | 64 990 | 33 098 | 26 173 | 19 806 | 28 819 | 19 976 | 9 752 | 1 413 | 347 | 37 | 204 411 | 479 172 | 141 085 | 90 854 | 27 424 | 18 578 | 9 273 | 5 045 | 1 300 | 553 | 49 | 773 333 | 63 383 | 1 041 127 |

(*) Autres modes de propulsion, y compris non renseignés

1.2 - Immatriculations de navires délivrées en outre mer au 31/08/2020 en eaux maritimes

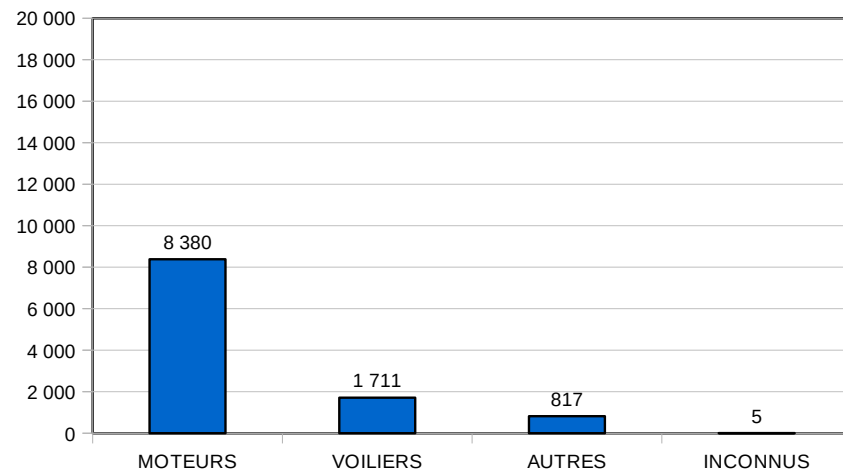
| RÉGION | VOILIERS | | | | | | | | | | Total voiliers | NAVIRES À MOTEUR | | | | | | | | | | Total moteur | AUTRES Total autres(*) | TOTAL Total |
|---------------------------|------------|------------|------------|------------|------------|--------------|--------------|-------------|-------------|----------|-------------------|------------------|--------------|--------------|--------------|--------------|-------------|-------------|-------------|-------------|----------|-----------------|------------------------------|----------------|
| | <5m | 5 à 6m | 6 à 7m | 7 à 8m | 8 à 10m | 10 à 12m | 12 à 15m | 15 à 18m | 18 à 24m | >=24m | | <5m | 5 à 6m | 6 à 7m | 7 à 8m | 8 à 10m | 10 à 12m | 12 à 15m | 15 à 18m | 18 à 24m | >=24m | | | |
| GUADELOUPE | 72 | 47 | 97 | 104 | 283 | 542 | 628 | 80 | 16 | | 1 869 | 7 937 | 2 128 | 1 305 | 653 | 551 | 449 | 208 | 33 | 16 | | 13 280 | 1 289 | 16 438 |
| MARTINIQUE | 117 | 92 | 126 | 96 | 327 | 503 | 427 | 42 | 3 | | 1 733 | 5 979 | 1 903 | 1 849 | 863 | 495 | 280 | 107 | 25 | 4 | | 11 505 | 1 370 | 14 608 |
| GUYANE | 35 | 8 | 16 | 13 | 34 | 31 | 10 | 3 | | | 150 | 1 405 | 573 | 282 | 148 | 93 | 17 | 6 | 1 | 1 | 1 | 2 527 | 221 | 2 898 |
| RÉUNION / ÎLES ÉPARSES | 114 | 45 | 33 | 25 | 48 | 84 | 59 | 6 | | | 414 | 1 800 | 1 421 | 401 | 141 | 88 | 16 | 16 | 1 | | | 3 884 | 375 | 4 673 |
| MAYOTTE | 5 | 15 | 7 | 8 | 19 | 34 | 20 | 2 | 1 | | 104 | 515 | 384 | 247 | 55 | 20 | 13 | 3 | | | | 1 210 | 108 | 1 422 |
| SAINTE PIERRE ET MIQUELON | 23 | 10 | 5 | 4 | 10 | 7 | 6 | | 1 | | 66 | 315 | 330 | 177 | 51 | 36 | 21 | 11 | | 2 | | 943 | 51 | 1 060 |
| TOTAL DOM | 366 | 217 | 284 | 250 | 721 | 1 201 | 1 150 | 133 | 21 | 0 | 4 336 | 17 951 | 6 739 | 4 261 | 1 911 | 1 283 | 796 | 351 | 60 | 23 | 1 | 33 349 | 3 414 | 41 099 |
| TOM | | | | | | | | | | | | | | | | | | | | | | | | |
| NOUVELLE CALÉDONIE | | 2 | 3 | 4 | 31 | 86 | 48 | 4 | 1 | | 179 | 29 | 10 | 6 | 6 | 4 | 5 | 4 | 1 | | | 65 | 2 | 246 |
| POLYNÉSIE FRANÇAISE | 2 | 2 | 2 | 4 | 18 | 55 | 37 | 6 | 2 | | 128 | 7 | 1 | 2 | 1 | 2 | 1 | 1 | 1 | 1 | | 17 | 2 | 147 |
| TOTAL TOM | 2 | 4 | 5 | 8 | 49 | 141 | 85 | 10 | 3 | 0 | 307 | 36 | 11 | 8 | 7 | 6 | 6 | 5 | 2 | 1 | 0 | 82 | 4 | 393 |
| TOTAL DOM/TOM | 368 | 221 | 289 | 258 | 770 | 1 342 | 1 235 | 143 | 24 | 0 | 4 643 | 17 987 | 6 750 | 4 269 | 1 918 | 1 289 | 802 | 356 | 62 | 24 | 1 | 33 431 | 3 418 | 41 492 |

(*) Autres modes de propulsion, y compris non renseignés

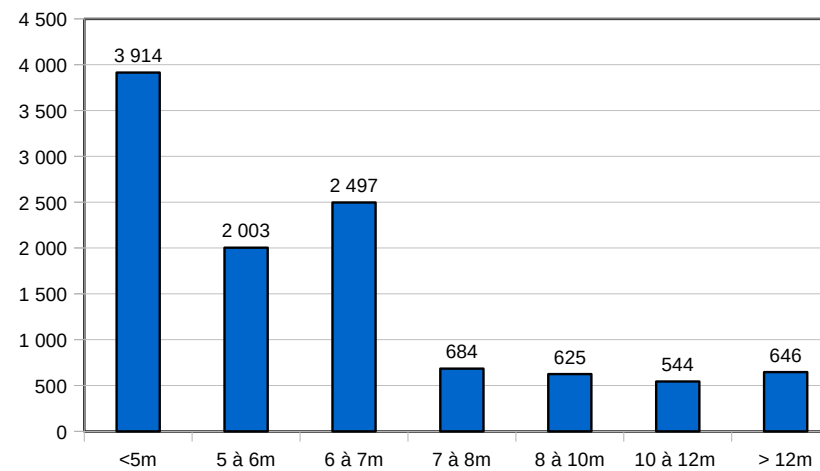
2 - Nouvelles immatriculations (*) (du 01/09/2019 au 31/08/2020) en eaux maritimes

2.1 - Nouvelles immatriculations en métropole

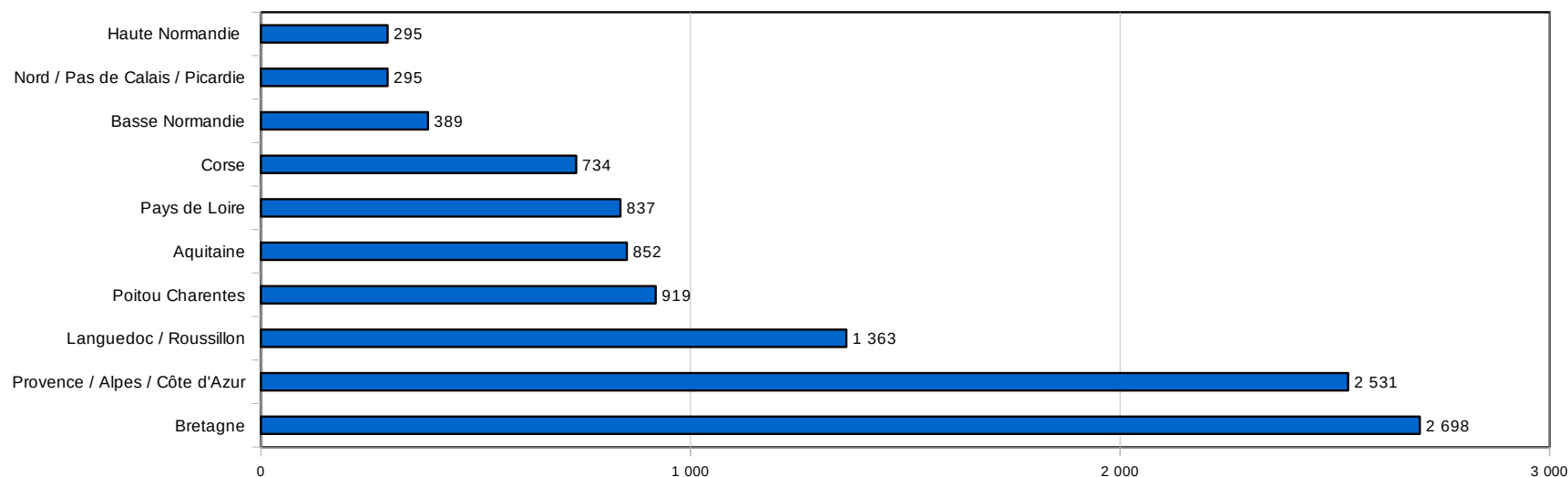
Répartition par mode de propulsion



Répartition par tranche de longueur



Répartition par région administrative



TOTAL GÉNÉRAL 10 913 IMMATICULATIONS

(*) navires neufs et navires d'occasion mis en service pour la première fois en France

2.1.1 - Nouvelles immatriculations (*) par longueur et par région administrative (du 01/09/2019 au 31/08/2020) en eaux maritimes

| RÉGION | VOILIERS | | | | | | | | | | Total voiliers | NAVIRES À MOTEUR | | | | | | | | | | Total moteur | AUTRES Total autres(**) | TOTAL Total |
|---------------------------------|------------|------------|-----------|-----------|------------|------------|------------|-----------|-----------|----------|----------------|------------------|--------------|--------------|------------|------------|------------|------------|-----------|-----------|----------|--------------|----------------------------|----------------|
| | <5m | 5 à 6m | 6 à 7m | 7 à 8m | 8 à 10m | 10 à 12m | 12 à 15m | 15 à 18m | 18 à 24m | >=24m | | <5m | 5 à 6m | 6 à 7m | 7 à 8m | 8 à 10m | 10 à 12m | 12 à 15m | 15 à 18m | 18 à 24m | >=24m | | | |
| Nord / Pas de Calais / Picardie | 5 | 5 | 4 | 2 | 13 | 9 | 7 | | | | 45 | 140 | 39 | 31 | 4 | 3 | 2 | 2 | | | | 221 | 29 | 295 |
| Haute Normandie | 5 | 2 | 3 | | 1 | 2 | 1 | | | | 14 | 162 | 59 | 35 | 3 | 1 | 3 | 1 | | | | 264 | 17 | 295 |
| Basse Normandie | 16 | 3 | 2 | 4 | 8 | 8 | 8 | 2 | | | 51 | 52 | 101 | 88 | 10 | 13 | 3 | 4 | | | | 271 | 67 | 389 |
| Bretagne | 283 | 51 | 46 | 36 | 75 | 96 | 31 | 8 | 2 | | 628 | 370 | 576 | 591 | 79 | 39 | 17 | 12 | 2 | | 1 | 1 687 | 383 | 2 698 |
| Pays de Loire | 46 | 18 | 8 | 3 | 21 | 24 | 27 | 4 | 1 | | 152 | 177 | 158 | 184 | 43 | 20 | 7 | 6 | | 1 | | 596 | 89 | 837 |
| Poitou Charentes | 28 | 11 | 10 | 8 | 22 | 26 | 47 | 7 | 2 | | 161 | 356 | 84 | 171 | 38 | 20 | 8 | 13 | 2 | 2 | | 694 | 64 | 919 |
| Aquitaine | 39 | 14 | 4 | 2 | 14 | 8 | 5 | 1 | 1 | | 88 | 214 | 151 | 226 | 63 | 37 | 21 | 6 | 3 | | | 721 | 43 | 852 |
| Languedoc / Roussillon | 23 | 2 | 2 | 8 | 23 | 46 | 50 | 9 | 5 | | 168 | 417 | 205 | 326 | 94 | 44 | 25 | 27 | 3 | 2 | | 1 143 | 52 | 1 363 |
| Provence / Alpes / Côte d'Azur | 34 | 19 | 9 | 6 | 46 | 95 | 136 | 17 | 8 | | 370 | 653 | 311 | 580 | 199 | 150 | 92 | 82 | 10 | 14 | 1 | 2 092 | 69 | 2 531 |
| Corse | 1 | 2 | 1 | | 5 | 13 | 9 | 3 | | | 34 | 224 | 69 | 157 | 77 | 68 | 35 | 34 | 17 | 10 | | 691 | 9 | 734 |
| TOTAL GÉNÉRAL | 480 | 127 | 89 | 69 | 228 | 327 | 321 | 51 | 19 | 0 | 1 711 | 2 765 | 1 753 | 2 389 | 610 | 395 | 213 | 187 | 37 | 29 | 2 | 8 380 | 822 | 10 913 |

(*) navires neufs et navires d'occasion mis en service pour la première fois en France

(**) Autres modes de propulsion, dont énergie humaine (kayaks, avirons de mer), y compris non renseignés

2.1.2 - Nouvelles immatriculations (*) par pays d'origine du constructeur () et catégorie de conception (du 01/09/2019 au 31/08/2020) en eaux maritimes pour les navires marqués CE**

| PAYS CONSTRUCTEUR | CATÉGORIE A | | CATÉGORIE B | | CATÉGORIE C | | CATÉGORIE D | | VNM | TOTAL | | TOTAL GÉNÉRAL |
|-----------------------|-------------|-----------|-------------|--------------|-------------|--------------|-------------|------------|--------------|--------------|--------------|---------------|
| | VOILE | MOTEUR | VOILE | MOTEUR | VOILE | MOTEUR | VOILE | MOTEUR | | VOILE | MOTEUR | |
| FRANCE | 522 | 48 | 57 | 564 | 281 | 2 458 | 158 | 130 | 9 | 1 018 | 3 200 | 4 227 |
| ETATS-UNIS D'AMERIQUE | 3 | 1 | 1 | 31 | 5 | 240 | 10 | 79 | 653 | 19 | 351 | 1 023 |
| ITALIE | 12 | 18 | | 287 | 4 | 689 | 2 | 1 | | 18 | 995 | 1 013 |
| CANADA | 0 | 0 | 0 | 1 | 0 | 4 | 0 | 1 | 862 | 0 | 6 | 868 |
| BELGIQUE | 1 | 4 | 1 | 28 | 8 | 446 | | 1 | | 10 | 479 | 489 |
| UKRAINE | | 2 | 2 | 51 | | 253 | | 27 | | 2 | 333 | 335 |
| ROYAUME-UNI(GB+IR.N) | 4 | 8 | 2 | 29 | 169 | 49 | 1 | 1 | 1 | 176 | 87 | 264 |
| CHINE | 1 | 3 | 0 | 4 | 1 | 199 | 0 | 36 | 2 | 2 | 242 | 246 |
| POLOGNE | | 2 | 13 | 20 | 11 | 185 | | 9 | | 24 | 216 | 240 |
| ESPAGNE | | 4 | 1 | 53 | | 136 | | | | 1 | 193 | 194 |
| FINLANDE | | | 1 | 41 | | 27 | | 15 | | 1 | 83 | 84 |
| ALLEMAGNE | 43 | 1 | 8 | 18 | 1 | 3 | 1 | 3 | | 53 | 25 | 78 |
| PAYS-BAS | | 3 | | 5 | 4 | 49 | 1 | 2 | | 5 | 59 | 64 |
| AFRIQUE DU SUD | 23 | 2 | | | | 28 | | 3 | | 23 | 33 | 56 |
| PORTUGAL | | | | 4 | | 36 | | 1 | | 0 | 41 | 41 |
| SLOVENIE | 3 | 1 | | 6 | 6 | 9 | | | | 9 | 16 | 25 |
| REPUBLIQUE TCHEQUE | | | | | | 21 | | 2 | | 0 | 23 | 23 |
| SUEDE | 4 | | | 6 | | 5 | | 5 | | 4 | 16 | 20 |
| EGYPTE | | | | | | 18 | | | | 0 | 18 | 18 |
| TURQUIE | 2 | | | 3 | | 12 | | | | 2 | 15 | 17 |
| DANEMARK | 8 | | 3 | | 1 | 3 | | | | 12 | 3 | 15 |
| CHYPRE | | | | | | 12 | | | | 0 | 12 | 12 |
| NORVEGE | | | | 5 | | 6 | | | | 0 | 11 | 11 |
| AUTRES | 2 | 1 | 5 | 22 | 6 | 47 | 0 | 4 | 6 | 13 | 74 | 93 |
| TOTAL | 628 | 98 | 94 | 1 178 | 497 | 4 935 | 173 | 320 | 1 533 | 1 392 | 6 531 | 9 456 |

Le traitement ne prend pas en compte les autres modes de propulsion

(*) navires neufs et navires d'occasion mis en service pour la première fois en France

(**) déterminé selon le numéro d'identification de la coque (numéro HIN)

Catégorie A : navigation en haute mer

Catégorie B : navigation au large

Catégorie C : navigation à proximité de la côte

Catégorie D : navigation en eaux protégées

**2.1.3 - Répartition des nouvelles immatriculations par région administrative de résidence du propriétaire
(du 01/09/2019 au 31/08/2020) pour les eaux maritimes**

| RÉGION | VOILIERS | NAVIRES À MOTEUR | AUTRES(*) | TOTAL(**) |
|----------------------------|-----------------|-------------------------|------------------|------------------|
| Alsace | 15 | 71 | 3 | 89 |
| Aquitaine | 123 | 820 | 34 | 977 |
| Auvergne | 14 | 78 | 5 | 97 |
| Basse-Normandie | 44 | 302 | 55 | 401 |
| Bourgogne | 15 | 109 | 2 | 126 |
| Bretagne | 546 | 1 589 | 350 | 2 485 |
| Centre | 34 | 166 | 12 | 212 |
| Champagne-Ardenne | 22 | 95 | 4 | 121 |
| Corse | 50 | 904 | 22 | 976 |
| Franche-Comté | 13 | 65 | 1 | 79 |
| Haute-Normandie | 20 | 218 | 20 | 258 |
| Île-De-France | 263 | 1 597 | 34 | 1 894 |
| Languedoc-Roussillon | 126 | 865 | 35 | 1 026 |
| Limousin | 5 | 44 | 4 | 53 |
| Lorraine | 13 | 60 | 2 | 75 |
| Midi-Pyrénées | 156 | 505 | 21 | 682 |
| Nord-Pas-De-Calais | 173 | 1 689 | 27 | 1 889 |
| Pays-De-La-Loire | 347 | 2 305 | 93 | 2 745 |
| Picardie | 28 | 126 | 3 | 157 |
| Poitou-Charentes | 98 | 434 | 54 | 586 |
| Provence-Alpes-Côte d'Azur | 318 | 1 954 | 54 | 2 326 |
| Rhône-Alpes | 114 | 543 | 22 | 679 |
| D.O.M. | 42 | 30 | 6 | 78 |
| T.O.M. | 21 | 3 | 3 | 27 |
| Étranger | 114 | 134 | 3 | 251 |
| TOTAL GÉNÉRAL | 2 714 | 14 706 | 869 | 18 289 |

(*) Autres modes de propulsion

(**) Total supérieur aux nouvelles immatriculations compte tenu des navires en copropriété

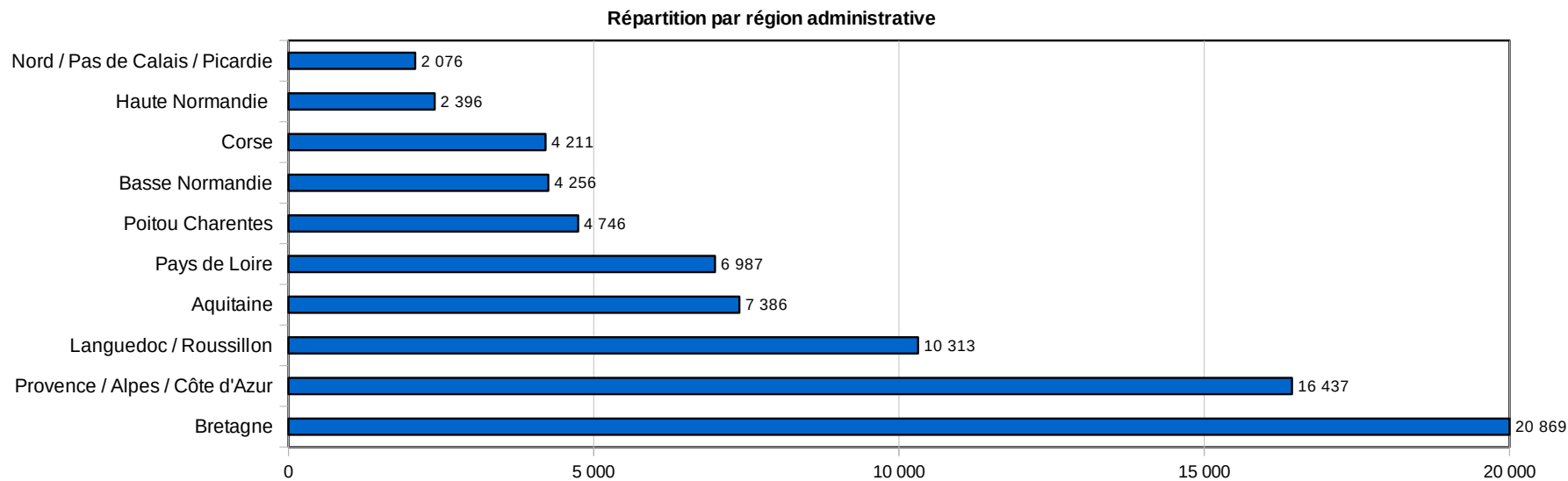
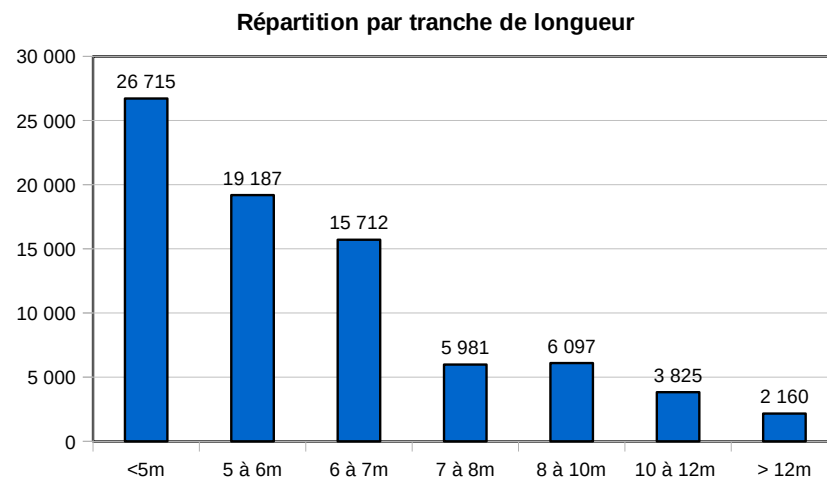
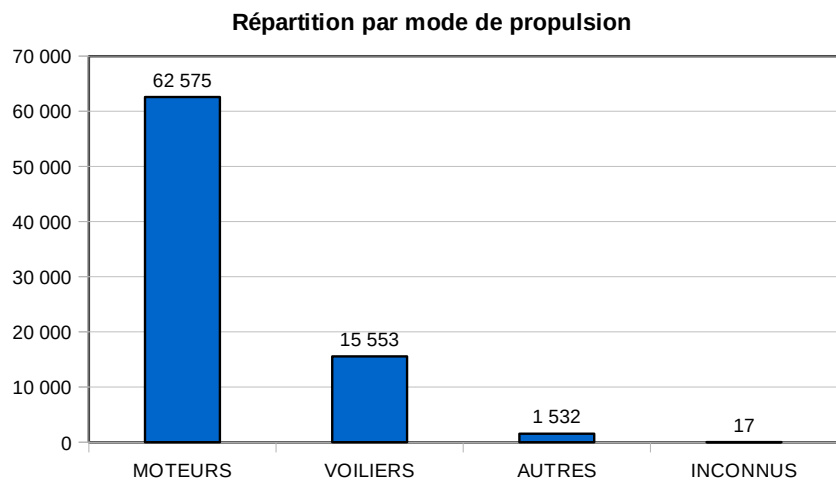
2.2 - Nouvelles immatriculations de navires délivrées en outre mer (du 01/09/2019 au 31/08/2020) en eaux maritimes

| RÉGION | VOILIERS | | | | | | | | | | Total voiliers | NAVIRES À MOTEUR | | | | | | | | | | Total moteur | AUTRES Total autres(*) | TOTAL Total |
|--------------------------|----------|----------|----------|----------|----------|-----------|-----------|----------|----------|----------|----------------|------------------|-----------|-----------|-----------|-----------|-----------|-----------|----------|----------|----------|--------------|---------------------------|----------------|
| | <5m | 5 à 6m | 6 à 7m | 7 à 8m | 8 à 10m | 10 à 12m | 12 à 15m | 15 à 18m | 18 à 24m | >=24m | | <5m | 5 à 6m | 6 à 7m | 7 à 8m | 8 à 10m | 10 à 12m | 12 à 15m | 15 à 18m | 18 à 24m | >=24m | | | |
| GUADELOUPE | 1 | | | 1 | 1 | 12 | 28 | 6 | 1 | | 50 | 96 | 15 | 13 | 1 | 12 | 12 | 3 | | | | 152 | 10 | 212 |
| MARTINIQUE | 1 | 1 | 1 | 1 | 4 | 12 | 10 | 1 | | | 31 | 57 | 9 | 12 | 10 | 10 | 3 | 6 | 1 | | | 108 | 4 | 143 |
| GUYANE | 2 | | | | | | | | | | 2 | 9 | 5 | 2 | 3 | 1 | | 1 | | | | 21 | | 23 |
| RÉUNION / ILES ÉPARSES | | | | 1 | | 1 | | | 1 | | 3 | 8 | 7 | 5 | 2 | | | | | | | 22 | 10 | 35 |
| MAYOTTE | | 1 | 1 | | | | | | | | 2 | 11 | 3 | 1 | 1 | | 1 | | | | | 32 | | 34 |
| SAINT PIERRE ET MIQUELON | | | | | | | | | | | 0 | 2 | 4 | 2 | 2 | | | | | | | 10 | 1 | 11 |
| TOTAL DOM | 4 | 2 | 3 | 2 | 6 | 24 | 39 | 7 | 1 | 0 | 88 | 183 | 43 | 35 | 19 | 23 | 16 | 10 | 1 | 0 | 0 | 345 | 25 | 458 |
| TOM | | | | | | | | | | | | | | | | | | | | | | | | |
| NOUVELLE CALÉDONIE | | | | | | | | | | | 0 | | | | | | | | | | | 0 | | 0 |
| POLYNÉSIE FRANÇAISE | | | | | | | | | | | 0 | | | | | | 1 | | | | | 1 | | 1 |
| TOTAL TOM | 0 | 0 | 0 | 0 | 0 | 0 | 0 | 0 | 0 | 0 | 0 | 0 | 0 | 0 | 0 | 0 | 1 | 0 | 0 | 0 | 1 | 0 | 1 | 1 |
| TOTAL DOM/TOM | 4 | 2 | 3 | 2 | 6 | 24 | 39 | 7 | 1 | 0 | 88 | 183 | 43 | 35 | 19 | 23 | 16 | 11 | 1 | 0 | 0 | 346 | 25 | 459 |

(*) Autres modes de propulsion, y compris non renseignés

3 - Mutations de propriété (du 01/09/2019 au 31/08/2020) en eaux maritimes

3.1 - Mutations de propriété en métropole



TOTAL GÉNÉRAL 79 677 NAVIRES

**3.1.1 - Mutations de propriété par longueur et par région administrative d'immatriculation
(du 01/09/2019 au 31/08/2020) en eaux maritimes**

| RÉGION | VOILIERS | | | | | | | | | | Total voiliers | NAVIRES À MOTEUR | | | | | | | | | | Total moteur | AUTRES Total autres(*) | TOTAL Total |
|------------------------------------|--------------|--------------|--------------|--------------|--------------|--------------|--------------|-------------|-------------|----------|-------------------|------------------|---------------|---------------|--------------|--------------|--------------|-------------|-------------|-------------|----------|-----------------|------------------------------|----------------|
| | <5m | 5 à 6m | 6 à 7m | 7 à 8m | 8 à 10m | 10 à 12m | 12 à 15m | 15 à 18m | 18 à 24m | >=24m | | <5m | 5 à 6m | 6 à 7m | 7 à 8m | 8 à 10m | 10 à 12m | 12 à 15m | 15 à 18m | 18 à 24m | >=24m | | | |
| Nord / Pas de Calais / Picardie | 19 | 27 | 42 | 29 | 63 | 34 | 18 | 1 | | | 233 | 1 006 | 447 | 239 | 69 | 38 | 10 | 4 | 1 | 2 | | 1 816 | 27 | 2 076 |
| Haute Normandie | 22 | 34 | 55 | 45 | 80 | 36 | 16 | | | | 288 | 1 213 | 505 | 248 | 50 | 37 | 19 | 3 | 1 | | | 2 076 | 32 | 2 396 |
| Basse Normandie | 108 | 77 | 128 | 121 | 192 | 120 | 43 | 3 | 1 | 2 | 795 | 1 495 | 985 | 583 | 122 | 86 | 43 | 13 | 1 | | | 3 328 | 133 | 4 256 |
| Bretagne | 813 | 831 | 1 073 | 822 | 1 257 | 737 | 258 | 27 | 9 | 2 | 5 829 | 5 557 | 4 645 | 3 103 | 628 | 318 | 110 | 56 | 5 | 4 | | 14 426 | 614 | 20 869 |
| Pays de Loire | 189 | 231 | 274 | 199 | 331 | 211 | 108 | 12 | | | 1 555 | 2 031 | 1 528 | 1 200 | 303 | 159 | 48 | 23 | 1 | | | 5 293 | 139 | 6 987 |
| Poitou Charentes | 66 | 104 | 189 | 211 | 282 | 278 | 113 | 27 | 1 | | 1 271 | 1 313 | 899 | 845 | 163 | 95 | 51 | 34 | 7 | | | 3 407 | 68 | 4 746 |
| Aquitaine | 65 | 191 | 240 | 143 | 191 | 94 | 24 | 5 | 1 | | 954 | 2 264 | 1 695 | 1 431 | 440 | 278 | 113 | 20 | 2 | 1 | | 6 244 | 188 | 7 386 |
| Languedoc / Roussillon | 55 | 146 | 224 | 260 | 412 | 410 | 208 | 31 | 1 | | 1 747 | 3 186 | 2 275 | 1 761 | 528 | 418 | 177 | 85 | 21 | 6 | | 8 457 | 109 | 10 313 |
| Provence / Alpes / Côte d'Azur | 76 | 181 | 253 | 339 | 708 | 629 | 343 | 53 | 19 | | 2 601 | 5 111 | 3 319 | 2 746 | 1 001 | 751 | 429 | 192 | 53 | 14 | 1 | 13 617 | 219 | 16 437 |
| Corse | 14 | 7 | 15 | 11 | 55 | 93 | 72 | 10 | 3 | | 280 | 1 104 | 722 | 957 | 438 | 324 | 175 | 118 | 59 | 14 | | 3 911 | 20 | 4 211 |
| TOTAL GÉNÉRAL | 1 427 | 1 829 | 2 493 | 2 180 | 3 571 | 2 642 | 1 203 | 169 | 35 | 4 | 15 553 | 24 280 | 17 020 | 13 113 | 3 742 | 2 504 | 1 175 | 548 | 151 | 41 | 1 | 62 575 | 1 549 | 79 677 |

(*) Autres modes de propulsion, y compris non renseignés

**3.2 - Mutations de propriété de navires délivrées en outre mer
(du 01/09/2019 au 31/08/2020) en eaux maritimes**

| RÉGION | VOILIERS | | | | | | | | | | Total voiliers | NAVIRES À MOTEUR | | | | | | | | | | Total moteur | AUTRES Total autres(*) | TOTAL Total |
|--------------------------|----------|-----------|-----------|-----------|------------|-------------|-------------|-------------|-------------|----------|-------------------|------------------|------------|------------|------------|------------|-------------|-------------|-------------|-------------|----------|-----------------|------------------------------|----------------|
| | <5m | 5 à 6m | 6 à 7m | 7 à 8m | 8 à 10m | 10 à 12m | 12 à 15m | 15 à 18m | 18 à 24m | >=24m | | <5m | 5 à 6m | 6 à 7m | 7 à 8m | 8 à 10m | 10 à 12m | 12 à 15m | 15 à 18m | 18 à 24m | >=24m | | | |
| GUADELOUPE | 1 | | 14 | 3 | 33 | 52 | 36 | 5 | 5 | | 149 | 325 | 157 | 131 | 57 | 37 | 46 | 14 | 3 | | 770 | 12 | 931 | |
| MARTINIQUE | 2 | 1 | 5 | 1 | 25 | 53 | 39 | 1 | | | 127 | 335 | 161 | 150 | 88 | 61 | 28 | 7 | 1 | | 831 | 10 | 968 | |
| GUYANE | | | 1 | | 4 | 1 | 2 | | | | 8 | 38 | 33 | 22 | 3 | 5 | | | | | 101 | 1 | 110 | |
| RÉUNION / ILES ÉPARSES | | | 5 | 1 | 5 | 7 | 11 | 1 | | | 30 | 106 | 127 | 58 | 20 | 9 | 1 | 6 | | | 327 | 16 | 373 | |
| MAYOTTE | | 3 | 1 | 1 | 7 | 3 | 3 | | | | 6 | 53 | 77 | 36 | 11 | | | | | | 168 | 1 | 176 | |
| SAINT PIERRE ET MIQUELON | | | 1 | | | | | | | | 1 | 18 | 29 | 41 | 4 | | 1 | 4 | | | 97 | | 98 | |
| TOTAL DOM | 3 | 4 | 27 | 6 | 74 | 116 | 91 | 7 | 5 | 0 | 321 | 875 | 584 | 438 | 183 | 112 | 76 | 31 | 4 | 0 | 0 | 2 294 | 40 | 2 656 |
| TOM | | | | | | | | | | | | | | | | | | | | | | | | |
| NOUVELLE CALÉDONIE | | | | | 1 | | | | | | 1 | | | | | | | | | | 0 | | 1 | |
| POLYNÉSIE FRANÇAISE | | | | | | | | | | | 0 | | | | | | | | | | 0 | | 0 | |
| TOTAL TOM | 0 | 0 | 0 | 0 | 1 | 0 | 0 | 0 | 0 | 0 | 1 | 0 | 0 | 0 | 0 | 0 | 0 | 0 | 0 | 0 | 0 | 0 | 0 | 1 |
| TOTAL DOM/TOM | 3 | 4 | 27 | 6 | 75 | 116 | 91 | 7 | 5 | 0 | 322 | 875 | 584 | 438 | 183 | 112 | 76 | 31 | 4 | 0 | 0 | 2 294 | 40 | 2 657 |

(*) Autres modes de propulsion, y compris non renseignés

4 - Titres de conduite des navires de plaisance à moteur en eaux maritimes

4.1 - Titres délivrés de 1962 au 31/12/1992()*

| <i>RÉGION</i> | |
|--------------------------------|------------------|
| PARIS ET RÉGION PARISIENNE | 230 288 |
| PROVINCE (hors littoral) | 186 549 |
| NORMANDIE - MER DU NORD | 96 327 |
| BRETAGNE / PAYS DE LOIRE | 149 257 |
| POITOU - CHARENTES / AQUITAINE | 91 365 |
| LITTORAL MÉDITERRANÉEN | 334 756 |
| <i>TOTAL MÉTROPOLE</i> | 1 088 542 |
| ANTILLES GUYANE | 23 303 |
| LA RÉUNION | 6 389 |
| ST PIERRE ET MIQUELON | 460 |
| NOUVELLE CALÉDONIE | 3 410 |
| POLYNÉSIE FRANÇAISE | 31 725 |
| <i>TOTAL DOM-TOM</i> | 65 287 |
| <i>TOTAL GÉNÉRAL</i> | 1 153 829 |

(*) Il s'agit des titres délivrés sous la réglementation en vigueur avant le 1er janvier 1993

4.2 - Titres délivrés du 01/01/1993 au 31/12/2007 (hors équivalences cf 4.3)

| RÉGION | CARTE MER | PERMIS MER CÔTIER(1) | PERMIS MER HAUTURIER(2) | | Total |
|--------------------------------|---------------|----------------------|-------------------------|------------------------|----------------|
| | | | Directs | Extension(A et côtier) | |
| Ile-de-France | 3 377 | 130 758 | 2 556 | 13 988 | 16 544 |
| Champagne - Ardenne | 996 | 8 626 | 261 | 577 | 838 |
| Picardie | 471 | 6 606 | 141 | 350 | 491 |
| Haute Normandie | 3 804 | 32 221 | 640 | 1 693 | 2 333 |
| Centre - Val de Loire | 841 | 19 277 | 338 | 1 607 | 1 945 |
| Basse Normandie | 6 942 | 33 102 | 1 725 | 3 131 | 4 856 |
| Bourgogne | 188 | 8 358 | 143 | 858 | 1 001 |
| Nord - Pas de Calais | 3 587 | 25 913 | 233 | 1 454 | 1 687 |
| Lorraine | 363 | 7 942 | 80 | 511 | 591 |
| Alsace | 272 | 8 241 | 60 | 685 | 745 |
| Franche - Comté | 102 | 1 452 | 5 | 19 | 24 |
| Pays de la Loire | 7 964 | 63 230 | 1 359 | 4 502 | 5 861 |
| Bretagne | 26 239 | 114 241 | 6 363 | 8 086 | 14 449 |
| Poitou - Charentes | 4 228 | 36 701 | 693 | 1 785 | 2 478 |
| Aquitaine | 5 121 | 77 416 | 1 177 | 4 297 | 5 474 |
| Midi - Pyrénées | 360 | 19 967 | 213 | 1 530 | 1 743 |
| Limousin | 212 | 4 697 | 51 | 213 | 264 |
| Rhône - Alpes | 1 544 | 54 983 | 1 885 | 3 733 | 5 618 |
| Auvergne | 103 | 5 670 | 45 | 470 | 515 |
| Languedoc - Roussillon | 6 758 | 93 893 | 849 | 3 732 | 4 581 |
| Provence - Alpes - Côte d'Azur | 14 006 | 245 167 | 4 997 | 15 352 | 20 349 |
| Corse | 2 335 | 33 687 | 195 | 1 235 | 1 430 |
| Total Métropole | 89 813 | 1 032 148 | 24 009 | 69 808 | 93 817 |
| Guadeloupe | 847 | 17 308 | 918 | 1 773 | 2 691 |
| Martinique | 701 | 12 729 | 400 | 746 | 1 146 |
| Guyane | 514 | 8 377 | 79 | 757 | 836 |
| Réunion | 773 | 12 307 | 552 | 1 225 | 1 777 |
| St Pierre et Miquelon | 2 | 1 047 | 125 | 54 | 179 |
| Polynésie Française | 5 108 | 21 370 | 1 124 | 1 740 | 2 864 |
| Nouvelle Calédonie | 155 | 5 390 | 562 | 679 | 1 241 |
| Total DOM/TOM | 8 100 | 78 528 | 3 760 | 6 974 | 10 734 |
| Étranger | 145 | 1 662 | 59 | 245 | 304 |
| TOTAL GÉNÉRAL | 98 058 | 1 112 338 | 27 828 | 77 027 | 104 855 |

Total général tous permis : 1 315 251

(1) Titres délivrés à partir du 01/01/1994

(2) Nouvelle appellation à partir du 01/01/1994

4.3 - Titres délivrés par équivalences du 01/01/1993 jusqu'au 31/12/2007

| ANNÉE | CARTE MER | | | PERMIS MER CÔTIER(1) | | | PERMIS MER HAUTURIER(2) | | | TOTAL |
|-----------------|-----------------------------|-----------------------|---------------|-----------------------------|-----------------------|---------------|-----------------------------|-----------------------|---------------|---------------|
| | Brevet (3) professionnel | Titre (4) étranger | TOTAL | Brevet (3) professionnel | Titre (4) étranger | TOTAL | Brevet (3) professionnel | Titre (4) étranger | TOTAL | |
| 1993 (6) | 40 724 | 0 | 40 724 | 0 | 0 | 0 | 521 | 0 | 521 | 41 245 |
| 1994 | 2 200 | 0 | 2 200 | 1 | 0 | 1 | 2 045 | 0 | 2 045 | 4 246 |
| 1995 | 308 | 2 | 310 | 629 | 24 | 653 | 1 460 | 12 | 1 472 | 2 435 |
| 1996 | 251 | 9 | 260 | 738 | 139 | 877 | 1 378 | 30 | 1 408 | 2 545 |
| 1997 | 219 | 8 | 227 | 893 | 188 | 1 081 | 1 220 | 13 | 1 233 | 2 541 |
| 1998 | 188 | 8 | 196 | 678 | 149 | 827 | 1 049 | 11 | 1 060 | 2 083 |
| 1999 | 152 | 7 | 159 | 759 | 119 | 878 | 1 054 | 10 | 1 064 | 2 101 |
| 2000 | 162 | 5 | 167 | 1 197 | 138 | 1 335 | 1 115 | 18 | 1 133 | 2 635 |
| 2001 | 129 | 2 | 131 | 1 050 | 135 | 1 185 | 1 283 | 17 | 1 300 | 2 616 |
| 2002 | 166 | 5 | 171 | 1 019 | 171 | 1 190 | 1 260 | 13 | 1 273 | 2 634 |
| 2003 | 133 | 0 | 133 | 2 067 | 172 | 2 239 | 1 397 | 14 | 1 411 | 3 783 |
| 2004 | 169 | 1 | 170 | 2 484 | 130 | 2 614 | 1 481 | 21 | 1 502 | 4 286 |
| 2005 | 139 | 2 | 141 | 2 467 | 198 | 2 665 | 1 286 | 43 | 1 329 | 4 135 |
| 2006 | 115 | 3 | 118 | 3 056 | 187 | 3 243 | 1 252 | 47 | 1 299 | 4 660 |
| 2007 | 130 | 1 | 131 | 4 437 | 228 | 4 665 | 1 464 | 144 | 1 608 | 6 404 |
| TOTAL | 45 185 | 53 | 45 238 | 21 475 | 1 978 | 23 453 | 19 265 | 393 | 19 658 | 88 349 |

(1) Titres délivrés à partir du 01/01/1994

(2) Nouvelle appellation à partir du 01/01/1994

(3) délivrés aux ressortissants français détenteurs d'un brevet professionnel (arrêté ministériel du 3 mai 1995 remplaçant l'arrêté ministériel du 22 septembre 1993)

(4) délivrés aux ressortissants français détenteurs d'un titre étranger (arrêté ministériel du 19 avril 1995)

(6) Pour 1993, les chiffres de la carte mer tiennent compte de la carte mer spéciale délivrée au titre de l'article 11 du décret 92-1166 du 21/10/1992

5 – Titres de conduite des bateaux de plaisance à moteur jusqu'au 31/12/2007, en eaux intérieures

5.1 - Permis délivrés du 01/01/1991 au 31/12/2007, par commission de surveillance

| <i>PERMIS</i> | <i>Lille</i> | <i>Lyon</i> | <i>Nantes</i> | <i>Paris</i> | <i>Strasbourg</i> | <i>Toulouse</i> | <i>Total</i> |
|-------------------|--------------|-------------|---------------|--------------|-------------------|-----------------|--------------|
| Tous types | 25176 | N.D. | 35832 | 66445 | 14919 | 50778 | 193150 |

6.1 - Permis délivrés suite à un examen du 01/01/2008 au 31/12/2019

| <i>Service instructeur</i> | <i>OPTION CÔTIÈRE</i> | <i>OPTION EAUX INTÉRIEURES</i> | <i>EXTENSION HAUTURIÈRE</i> | <i>EXTENSION GRANDE PLAISANCE EAUX INTÉRIEURES</i> | <i>TOTAL</i> |
|-----------------------------------|-----------------------|--------------------------------|-----------------------------|--|----------------|
| DDTM DE LA GIRONDE | 39 023 | 3 575 | 1 267 | 4 | 43 869 |
| DDTM DE LA SEINE-MARITIME | 14 629 | 5 323 | 915 | 14 | 20 881 |
| DDTM DE LOIRE ATLANTIQUE | 31 166 | 8 780 | 1 787 | 70 | 41 803 |
| DDTM DES BOUCHES DU RHONE | 53 849 | 720 | 2 152 | | 56 721 |
| DDTM DES COTES D'ARMOR | 11 118 | 386 | 885 | | 12 389 |
| DDTM DU CALVADOS | 22 309 | 1 467 | 1 087 | | 24 863 |
| DDTM DU PAS DE CALAIS | 10 168 | 1 670 | 498 | 5 | 12 341 |
| DM DE LA GUADELOUPE | 12 804 | 118 | 1 002 | 1 | 13 925 |
| DM DE LA GUYANE | 4 869 | 3 784 | 273 | | 8 926 |
| DM DE LA MARTINIQUE | 10 848 | 24 | 513 | | 11 385 |
| DM SUD OCEAN INDIEN | 8 357 | 167 | 693 | 1 | 9 218 |
| DML DE LA CHARENTE MARITIME | 38 932 | 2 896 | 1 756 | 3 | 43 587 |
| DML DE LA CORSE DU SUD | 16 700 | 79 | 215 | 1 | 16 995 |
| DML DE LA HAUTE CORSE | 9 143 | 67 | 371 | | 9 581 |
| DML DE LA MANCHE | 11 330 | 362 | 1 417 | | 13 109 |
| DML DE LA VENDEE | 14 129 | 495 | 929 | 2 | 15 555 |
| DML DES ALPES MARITIMES | 30 358 | 540 | 1 531 | | 32 429 |
| DML D'ILLE-ET-VILAINE | 16 041 | 1 314 | 807 | 2 | 18 164 |
| DML DU FINISTERE | 23 261 | 363 | 1 521 | 1 | 25 146 |
| DML DU MORBIHAN | 24 563 | 1 081 | 763 | | 26 407 |
| DML DU NORD | 16 482 | 2 626 | 705 | 62 | 19 875 |
| DML DU VAR | 46 217 | 985 | 2 054 | 3 | 49 259 |
| DML HERAULT-GARD | 56 033 | 7 794 | 2 335 | 75 | 66 237 |
| DML PYRENEES ORIENTALES - AUDE | 23 051 | 711 | 1 129 | 35 | 24 926 |
| DML PYRENEES-ATLANTIQUES - LANDES | 12 937 | 988 | 845 | | 14 770 |
| DTAM ST PIERRE ET MIQUELON | 385 | 7 | 26 | | 418 |
| UNITE TERRITORIALE MAYOTTE | 4 441 | 156 | 138 | | 4 735 |
| UNSF DOUAI | 6 149 | 2 616 | 31 | 5 | 8 801 |
| UNSF LYON | 76 931 | 44 635 | 3 274 | 130 | 124 970 |
| UNSF NANTES | 14 021 | 7 259 | 677 | 1 | 21 958 |
| UNSF PARIS | 98 551 | 35 077 | 6 719 | 442 | 140 789 |
| UNSF STRASBOURG | 16 328 | 11 728 | 964 | 131 | 29 151 |
| UNSF TOULOUSE | 20 380 | 5 363 | 880 | 62 | 26 685 |
| TOTAL GÉNÉRAL | 795 503 | 153 156 | 40 159 | 1 050 | 989 868 |

6.2 - Permis délivrés par équivalences ou duplicata du 01/01/2008 au 31/12/2019

| <i>Mode de délivrance du titre</i> | <i>OPTION CÔTIÈRE</i> | <i>OPTION EAUX INTÉRIEURES</i> | <i>EXTENSION HAUTURIÈRE</i> | <i>EXTENSION GRANDE PLAISANCE EAUX INTÉRIEURES</i> | <i>TOTAL</i> |
|--|-----------------------|--------------------------------|-----------------------------|--|--------------|
| Equivalence avec un titre étranger | 722 | 156 | 512 | 84 | 1 474 |
| Equivalence avec une qualification professionnelle | 13 404 | 1 696 | 13 531 | 1 490 | 30 121 |
| Demande de duplicata | | | | | 96 793 |

6.3 - Permis délivrés suite à un examen du 01/01/2019 au 31/12/2019

| <i>Service instructeur</i> | <i>OPTION CÔTIÈRE</i> | <i>OPTION EAUX INTÉRIEURES</i> | <i>EXTENSION HAUTURIÈRE</i> | <i>EXTENSION GRANDE PLAISANCE EAUX INTÉRIEURES</i> | <i>TOTAL</i> |
|-----------------------------------|-----------------------|--------------------------------|-----------------------------|--|---------------|
| DDTM DE LA GIRONDE | 4 463 | 413 | 127 | | 5 003 |
| DDTM DE LA SEINE-MARITIME | 1 580 | 554 | 87 | 4 | 2 225 |
| DDTM DE LOIRE ATLANTIQUE | 3 301 | 1 048 | 175 | 7 | 4 531 |
| DDTM DES BOUCHES DU RHONE | 5 286 | 61 | 177 | | 5 524 |
| DDTM DES COTES D'ARMOR | 1 067 | 47 | 69 | | 1 183 |
| DDTM DU CALVADOS | 1 346 | 26 | 77 | | 1 449 |
| DDTM DU PAS DE CALAIS | 1 142 | 153 | 35 | | 1 330 |
| DM DE LA GUADELOUPE | 1 174 | 8 | 92 | | 1 274 |
| DM DE LA GUYANE | 454 | 421 | 19 | | 894 |
| DM DE LA MARTINIQUE | 781 | 9 | 38 | | 828 |
| DM SUD OCEAN INDIEN | 841 | 9 | 53 | | 903 |
| DML DE LA CHARENTE MARITIME | 4 007 | 317 | 144 | | 4 468 |
| DML DE LA CORSE DU SUD | 1 457 | 18 | 34 | 1 | 1 510 |
| DML DE LA HAUTE CORSE | 1 019 | 2 | 25 | | 1 046 |
| DML DE LA MANCHE | 758 | 21 | 133 | | 912 |
| DML DE LA VENDEE | 1 540 | 29 | 111 | | 1 680 |
| DML DES ALPES MARITIMES | 2 828 | 44 | 117 | | 2 989 |
| DML D'ILLE-ET-VILAINE | 1 650 | 105 | 82 | | 1 837 |
| DML DU FINISTERE | 2 381 | 36 | 124 | | 2 541 |
| DML DU MORBIHAN | 2 754 | 104 | 95 | | 2 953 |
| DML DU NORD | 1 598 | 222 | 56 | 1 | 1 877 |
| DML DU VAR | 4 312 | 115 | 201 | 1 | 4 629 |
| DML HERAULT-GARD | 5 451 | 841 | 252 | 3 | 6 547 |
| DML PYRENEES ORIENTALES - AUDE | 1 917 | 38 | 66 | | 2 021 |
| DML PYRENEES-ATLANTIQUES - LANDES | 1 365 | 100 | 100 | | 1 565 |
| DTAM ST PIERRE ET MIQUELON | 29 | 3 | | | 32 |
| UNITE TERRITORIALE MAYOTTE | 368 | 17 | 12 | | 397 |
| UNSF DOUAI | 841 | 330 | 8 | | 1 179 |
| UNSF LYON | 7 115 | 4 354 | 250 | 13 | 11 732 |
| UNSF NANTES | 1 295 | 659 | 60 | | 2 014 |
| UNSF PARIS | 9 602 | 3 630 | 524 | 36 | 13 792 |
| UNSF STRASBOURG | 1 687 | 1 151 | 111 | 21 | 2 970 |
| UNSF TOULOUSE | 2 413 | 566 | 72 | 12 | 3 063 |
| TOTAL GÉNÉRAL | 77 822 | 15 451 | 3 526 | 99 | 96 898 |

6.4 - Permis délivrés par équivalences ou duplicata du 01/01/2019 au 31/12/2019

| <i>Mode de délivrance du titre</i> | <i>OPTION CÔTIÈRE</i> | <i>OPTION EAUX INTÉRIEURES</i> | <i>EXTENSION HAUTURIÈRE</i> | <i>EXTENSION GRANDE PLAISANCE EAUX INTÉRIEURES</i> | <i>TOTAL</i> |
|--|-----------------------|--------------------------------|-----------------------------|--|--------------|
| Equivalence avec un titre étranger | 36 | 30 | 29 | 0 | 95 |
| Equivalence avec une qualification professionnelle | 1 137 | 182 | 937 | 93 | 2 349 |
| Demande de duplicata | | | | | 9 184 |

6.5 - Permis délivrés suite à un examen du 01/01/2020 au 31/08/2020

| <i>Service instructeur</i> | <i>OPTION CÔTIÈRE</i> | <i>OPTION EAUX INTÉRIEURES</i> | <i>EXTENSION HAUTURIÈRE</i> | <i>EXTENSION GRANDE PLAISANCE EAUX INTÉRIEURES</i> | <i>TOTAL</i> |
|-----------------------------------|-----------------------|--------------------------------|-----------------------------|--|---------------|
| DDTM DE LA GIRONDE | 3 055 | 191 | 75 | | 3 321 |
| DDTM DE LA SEINE-MARITIME | 893 | 282 | 24 | | 1 199 |
| DDTM DE LOIRE ATLANTIQUE | 2 414 | 609 | 87 | 1 | 3 111 |
| DDTM DES BOUCHES DU RHONE | 2 616 | 22 | 70 | | 2 708 |
| DDTM DES COTES D'ARMOR | 976 | 24 | 31 | | 1 031 |
| DDTM DU CALVADOS | 816 | 6 | 47 | | 869 |
| DDTM DU PAS DE CALAIS | 640 | 56 | 21 | | 717 |
| DM DE LA GUADELOUPE | 783 | 16 | 36 | | 835 |
| DM DE LA GUYANE | 169 | 177 | 3 | | 349 |
| DM DE LA MARTINIQUE | 609 | 3 | 19 | | 631 |
| DM SUD OCEAN INDIEN | 334 | 2 | 19 | | 355 |
| DML DE LA CHARENTE MARITIME | 2 864 | 184 | 83 | | 3 131 |
| DML DE LA CORSE DU SUD | 1 441 | | 16 | | 1 457 |
| DML DE LA HAUTE CORSE | 967 | | 9 | | 976 |
| DML DE LA MANCHE | 632 | 1 | 54 | | 687 |
| DML DE LA VENDEE | 1 186 | 20 | 37 | | 1 243 |
| DML DES ALPES MARITIMES | 2 419 | 39 | 63 | | 2 521 |
| DML D'ILLE-ET-VILAINE | 862 | 54 | 8 | | 924 |
| DML DU FINISTERE | 1 550 | 20 | 57 | | 1 627 |
| DML DU MORBIHAN | 2 168 | 108 | 47 | | 2 323 |
| DML DU NORD | 905 | 89 | 18 | 1 | 1 013 |
| DML DU VAR | 4 001 | 93 | 117 | 1 | 4 212 |
| DML HERAULT-GARD | 3 983 | 464 | 83 | 2 | 4 532 |
| DML PYRENEES ORIENTALES - AUDE | 1 639 | 42 | 30 | | 1 711 |
| DML PYRENEES-ATLANTIQUES - LANDES | 1 094 | 86 | 41 | | 1 221 |
| DTAM ST PIERRE ET MIQUELON | 20 | | | | 20 |
| UNITE TERRITORIALE MAYOTTE | 136 | 1 | | | 137 |
| UNSF DOUAI | 421 | 108 | 16 | | 545 |
| UNSF LYON | 3 292 | 2 004 | 114 | 10 | 5 420 |
| UNSF NANTES | 637 | 346 | 19 | | 1 002 |
| UNSF PARIS | 4 083 | 1 532 | 219 | 1 | 5 835 |
| UNSF STRASBOURG | 690 | 396 | 67 | 10 | 1 163 |
| UNSF TOULOUSE | 1 334 | 306 | 36 | 4 | 1 680 |
| TOTAL GÉNÉRAL | 49 629 | 7 281 | 1 566 | 30 | 58 506 |

6.6 - Permis délivrés par équivalences ou duplicata du 01/01/2020 au 31/08/2020

| Mode de délivrance du titre | OPTION CÔTIÈRE | OPTION EAUX INTÉRIEURES | EXTENSION HAUTURIÈRE | EXTENSION GRANDE PLAISANCE EAUX INTÉRIEURES | TOTAL |
|--|-----------------------|--------------------------------|-----------------------------|--|--------------|
| Equivalence avec un titre étranger | 9 | 4 | 10 | 0 | 23 |
| Equivalence avec une qualification professionnelle | 580 | 102 | 471 | 54 | 1 207 |
| Demande de duplicata | | | | | 5 835 |

Nombre d'établissements agréés au 31 août 2020 : 1 205

Nombre de formateurs agréés au 31 août 2020 : 2 464

7 – Flotte des bateaux de plaisance en eaux intérieures

7.1 – Nouvelles inscriptions de bateaux délivrés du 01/01/2010 au 31/12/2019 en eaux intérieures

| RÉGION | VOILIERS | | | | | | | | | NAVIRES À MOTEUR | | | | | | | | Total autres | TOTAL | |
|-----------------------------|-----------|-----------|------------|-----------|-----------|----------|----------|----------|----------------|------------------|--------------|--------------|------------|------------|------------|------------|----------|--------------|------------|--------------|
| | <5m | 5 à 6m | 6 à 8m | 8 à 10m | 10 à 12m | 12 à 15m | 15 à 20m | >=20m | Total voiliers | <5m | 5 à 6m | 6 à 8m | 8 à 10m | 10 à 12m | 12 à 15m | 15 à 20m | >=20m | | | Total moteur |
| DDT DU BAS RHIN | 23 | 9 | 12 | 3 | | | | | 47 | 899 | 111 | 141 | 75 | 112 | 55 | 26 | | 1 419 | 89 | 1 555 |
| DDT DU RHONE | 60 | 44 | 85 | 36 | 15 | 3 | 1 | | 244 | 1 470 | 572 | 742 | 141 | 188 | 179 | 72 | | 3 364 | 61 | 3 669 |
| DDT HAUTE GARONNE | 1 | 3 | 1 | | | | | | 5 | 478 | 134 | 156 | 48 | 111 | 210 | 45 | | 1 182 | 17 | 1 204 |
| DDTM DE LA LOIRE ATLANTIQUE | 6 | 12 | 3 | 1 | | 5 | 1 | | 28 | 452 | 137 | 208 | 87 | 121 | 128 | 29 | | 1 162 | 139 | 1 329 |
| DDTM DU NORD | | | | | | | | | 0 | 94 | 78 | 164 | 76 | 80 | 48 | 28 | | 568 | 9 | 577 |
| DRIEA IF | 2 | 2 | 8 | 3 | 1 | | | | 16 | 515 | 180 | 251 | 123 | 170 | 210 | 112 | | 1 561 | 18 | 1 595 |
| TOTAL GÉNÉRAL | 92 | 70 | 109 | 43 | 16 | 8 | 2 | 0 | 340 | 3 908 | 1 212 | 1 662 | 550 | 782 | 830 | 312 | 0 | 9 256 | 333 | 9 929 |

7.2 – Nouvelles inscriptions de bateaux délivrés du 01/01/2020 au 31/08/2020 en eaux intérieures

| RÉGION | VOILIERS | | | | | | | | Total voiliers | NAVIRES À MOTEUR | | | | | | | | Total moteur | AUTRES | | TOTAL Total |
|--------------------------------|----------|-----------|-----------|------------|-------------|-------------|-------------|----------|-------------------|------------------|-----------|------------|------------|-------------|-------------|-------------|----------|-----------------|--------------|------------|----------------|
| | <5m | 5 à 6m | 6 à 8m | 8 à 10m | 10 à 12m | 12 à 15m | 15 à 20m | >=20m | | <5m | 5 à 6m | 6 à 8m | 8 à 10m | 10 à 12m | 12 à 15m | 15 à 20m | >=20m | | Total autres | Total | |
| DDT DU BAS RHIN | | 1 | | | | | | | 1 | 57 | 9 | 12 | 6 | 7 | 7 | | | 98 | 1 | 100 | |
| DDT DU RHONE | 1 | 1 | 1 | | | | | | 3 | 101 | 43 | 60 | 11 | 13 | 11 | 7 | 1 | 247 | 11 | 261 | |
| DDT HAUTE GARONNE | | 1 | | | | | | | 1 | 39 | 11 | 19 | 1 | 2 | 7 | 3 | | 82 | 2 | 85 | |
| DDTM DE LA LOIRE ATLANTIQUE | | 1 | | | | | | | 1 | 31 | 6 | 5 | 3 | 4 | 6 | 3 | | 58 | 1 | 60 | |
| DDTM DU NORD | | | | | | | | | 0 | 13 | 9 | 15 | 8 | 5 | 6 | | | 56 | | 56 | |
| DRIEA IF | | | | | | | | | 0 | 41 | 7 | 5 | 4 | 2 | 7 | 2 | | 68 | | 68 | |
| TOTAL GÉNÉRAL | 1 | 4 | 1 | 0 | 0 | 0 | 0 | 0 | 6 | 282 | 85 | 116 | 33 | 33 | 44 | 15 | 1 | 609 | 15 | 630 | |

7.3 –Mutations de propriété du 01/01/2020 au 31/08/2020 en eaux intérieures

| RÉGION | VOILIERS | | | | | | | | Total voiliers | NAVIRES À MOTEUR | | | | | | | | Total moteur | AUTRES Total autres | TOTAL Total |
|--------------------------------|----------|-----------|-----------|------------|-------------|-------------|-------------|----------|-------------------|------------------|------------|------------|------------|-------------|-------------|-------------|----------|-----------------|------------------------|----------------|
| | <5m | 5 à 6m | 6 à 8m | 8 à 10m | 10 à 12m | 12 à 15m | 15 à 20m | >=20m | | <5m | 5 à 6m | 6 à 8m | 8 à 10m | 10 à 12m | 12 à 15m | 15 à 20m | >=20m | | | |
| DDT DU BAS RHIN | | | | | | | | 0 | 38 | 14 | 21 | 7 | 9 | 3 | | | | 92 | 3 | 95 |
| DDT DU RHONE | 2 | 4 | 22 | 3 | 2 | | | 33 | 179 | 101 | 129 | 21 | 19 | 15 | 5 | | | 469 | 4 | 506 |
| DDT HAUTE GARONNE | | | 1 | | | | | 1 | 66 | 18 | 30 | 11 | 27 | 18 | 4 | | | 174 | | 175 |
| DDTM DE LA LOIRE ATLANTIQUE | | | | | | | | 0 | 35 | 7 | 24 | 8 | 11 | 8 | 1 | | | 94 | | 94 |
| DDTM DU NORD | | | | | | | | 0 | 26 | 7 | 18 | 8 | 3 | 2 | 1 | | | 65 | | 65 |
| DRIEA IF | | | | | | | | 0 | 87 | 19 | 26 | 17 | 7 | 10 | 3 | | | 169 | | 169 |
| TOTAL GÉNÉRAL | 2 | 4 | 23 | 3 | 2 | 0 | 0 | 0 | 34 | 431 | 166 | 248 | 72 | 76 | 56 | 14 | 0 | 1 063 | 7 | 1 104 |

**7.4 – Nouvelles inscriptions par pays d'origine du constructeur (*) et catégorie de conception
(du 01/01/2020 au 31/08/2020) en eaux intérieures**

| PAYS CONSTRUCTEUR | CATÉGORIE A | | CATÉGORIE B | | CATÉGORIE C | | CATÉGORIE D | | VNM | TOTAL | | TOTAL GÉNÉRAL |
|--------------------------|--------------------|----------|--------------------|----------|--------------------|------------|--------------------|------------|------------|--------------|------------|----------------------|
| | VOILE | MOTEUR | VOILE | MOTEUR | VOILE | MOTEUR | VOILE | MOTEUR | | VOILE | MOTEUR | |
| FRANCE | | | | | 1 | 57 | | 90 | | 1 | 147 | 148 |
| ETATS-UNIS D'AMERIQUE | 0 | 0 | 0 | 0 | 0 | 62 | 0 | 37 | 21 | 0 | 99 | 120 |
| CANADA | 0 | 2 | 0 | 0 | 0 | 3 | 0 | 1 | 66 | 0 | 6 | 72 |
| CHINE | | | | | | 7 | | 11 | | 0 | 18 | 18 |
| BELGIQUE | | | | | | 12 | | 2 | | 0 | 14 | 14 |
| POLOGNE | | | | | | 11 | | 2 | | 0 | 13 | 13 |
| PAYS-BAS | | | | | | 1 | | 8 | | 0 | 9 | 9 |
| ITALIE | | | | 1 | | 7 | | | | 0 | 8 | 8 |
| REPUBLIQUE TCHEQUE | | | | | | 2 | | 5 | | 0 | 7 | 7 |
| AUSTRALIE | | | | | | | | 7 | | 0 | 7 | 7 |
| SUEDE | | | | 1 | | | | 4 | | 0 | 5 | 5 |
| ROYAUME-UNI(GB+IR.N) | | | | | | 4 | | 1 | | 0 | 5 | 5 |
| RUSSIE | | | | | | 5 | | | | 0 | 5 | 5 |
| ALLEMAGNE | | | | | 1 | 2 | | | | 1 | 2 | 3 |
| COREE DU SUD | | | | | | 1 | | 1 | | 0 | 2 | 2 |
| ESPAGNE | | | | | | 1 | | | | 0 | 1 | 1 |
| HONGRIE | | | | | | 1 | | | | | 1 | 1 |
| FINLANDE | | | | | | 1 | | | | 0 | 1 | 1 |
| UKRAINE | | | | | | 1 | | | | 0 | 1 | 1 |
| SLOVENIE | | | | | | | | 1 | | 1 | 0 | 1 |
| JAPON | 0 | 0 | 0 | 0 | 0 | 0 | 0 | 0 | 1 | 0 | 0 | 1 |
| TOTAL | 0 | 2 | 0 | 2 | 2 | 178 | 1 | 169 | 88 | 3 | 351 | 442 |

Le traitement ne prend pas en compte les autres modes de propulsion

(*)déterminé selon le numéro d'identification de la coque (numéro CIN)

Catégorie A : navigation en haute mer

Catégorie B : navigation au large

Catégorie C : navigation à proximité de la côte

Catégorie D : navigation en eaux protégées

8 - Capacité d'accueil des ports et installations de plaisance maritimes (métropole) données 2017

| DÉPARTEMENTS | Capacité d'accueil (1) | | DÉPARTEMENTS | Capacité d'accueil (1) | |
|-------------------|------------------------|-------------------|-------------------------|------------------------|-------------------|
| | Nombre d'installations | Capacité générale | | Nombre d'installations | Capacité générale |
| Nord | 5 | 1 240 | Gironde | 18 | 13 069 |
| Pas de Calais | 3 | 802 | Landes | 1 | 970 |
| Somme | 2 | 350 | Pyrénées Atlantiques | 6 | 2 694 |
| Seine Maritime | 5 | 3 643 | Pyrénées Orientales | 9 | 7 029 |
| Calvados | 11 | 4 035 | Aude | 7 | 4 241 |
| Manche | 8 | 4 893 | Hérault | 22 | 13 673 |
| Ille et Vilaine | 9 | 3 724 | Gard | 4 | 5 556 |
| Côtes d'Armor | 23 | 10 263 | Bouches du Rhône | 53 | 22 616 |
| Finistère | 57 | 17 859 | Var | 57 | 30 228 |
| Morbihan | 30 | 24 132 | Alpes Maritimes | 32 | 17 518 |
| Loire Atlantique | 11 | 6 786 | Haute Corse | 9 | 3 564 |
| Vendée | 10 | 5 806 | Corse du Sud | 14 | 4 187 |
| Charente Maritime | 23 | 11 002 | TOTAL GÉNÉRAL(2) | 429 | 219 880 |

(1) à titre indicatif

(2) dont 370 ports proprement dits