

Direction
des affaires
maritimes

Sous-direction
des systèmes
d'information
maritimes

Centres
Régionaux
Opérationnels
de Surveillance
et de Sauvetage

*Plaisance et loisirs
nautiques*
Sauvetage en mer
Statistiques estivales 2014

du 01/06/2014 au 30/09/2014



Plaisance et loisirs nautiques ***Sauvetage en mer - statistiques estivales***

du 01/06/2014 au 30/09/2014

A - Répartition par CROSS

B - Répartition géographique

C - Conséquences tous CROSS confondus

D - Moyens mis en oeuvre

E - Conséquences liées à la force du vent

Plaisance et loisirs nautiques
A - Sauvetage en mer - répartition par CROSS
du 01/06/2014 au 30/09/2014

A1 - Répartition du nombre d'opérations par CROSS sur 4 ans en métropole (graphique)

A2 - Répartition du nombre d'opérations

A3 - Répartition hebdomadaire des opérations en zone de responsabilité française

A4 - Répartition hebdomadaire des opérations de sauvetage en métropole (graphique)

A5 - nombre d'opérations par département et par zone

A6 - Répartition par type d'engins impliqués

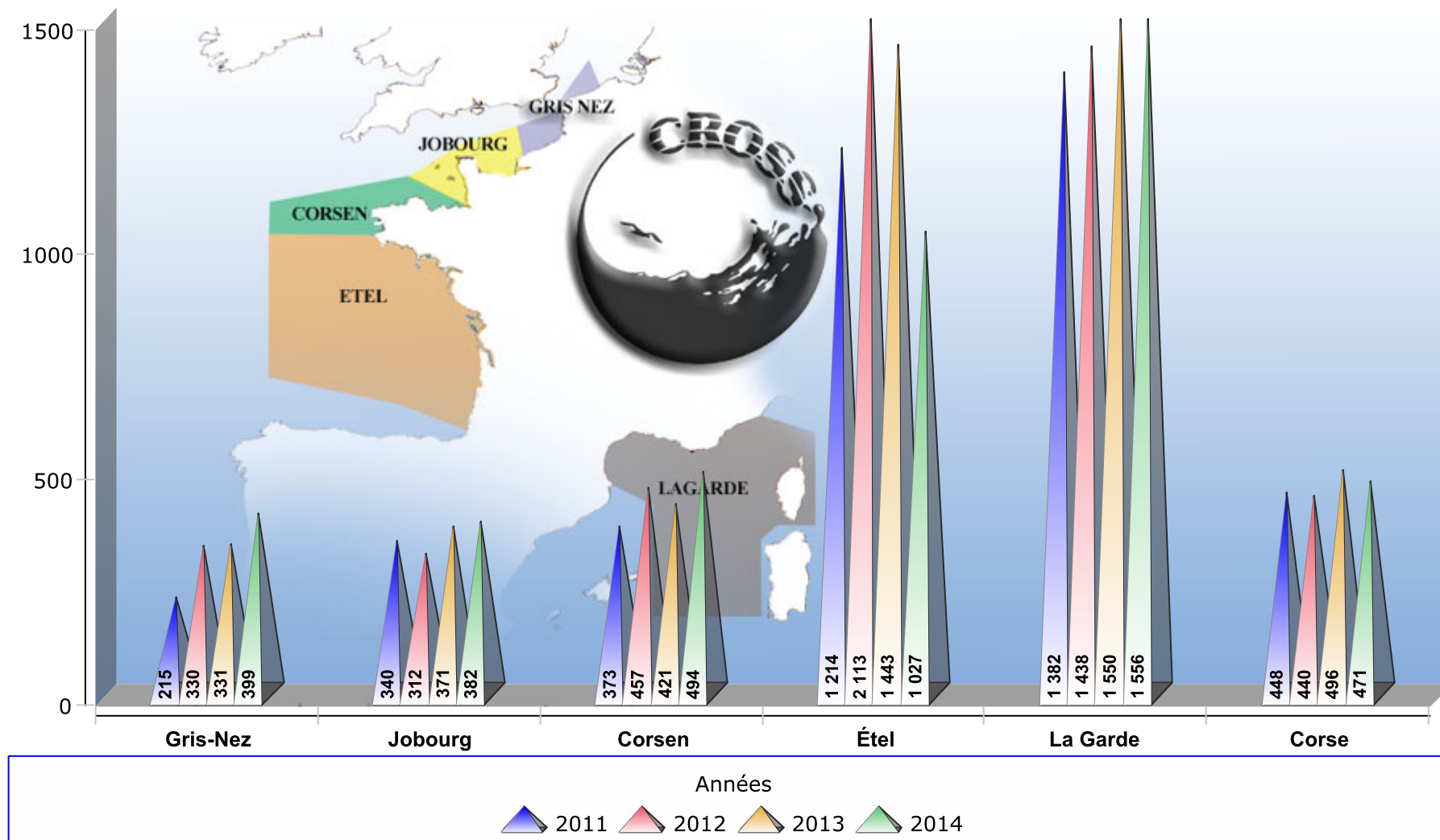
A7 - Répartition par type d'activités de loisirs nautiques

A9 - Nature des événements de mer - navires de plaisance

Plaisance et loisirs nautiques

Graphique A1 - Répartition des opérations par Cross en métropole

du 01/06/2014 au 30/09/2014



Plaisance et loisirs nautiques

A2 - Répartition du nombre d'opérations du 01/06/2014 au 30/09/2014

CROSS	Ports	Plage et 300 mètres	Zone CROSS		Zone de responsabilité étrangère	Total
			Eaux intérieures et territoriales	Au delà des 12 milles		
GRIS-NEZ	12	51	130	71	135	399
JOBOURG	51	71	184	61	15	382
CORSEN	30	81	345	33	5	494
ETEL	104	212	687	22	2	1027
LA GARDE	151	299	1031	55	20	1556
CORSE	23	157	262	19	10	471
Métropole	371	871	2639	261	187	4329
REUNION	54	15	55	5	23	152
ANTILLES-GUYANE	17	35	55	41	56	204
POLYNESIE	9	18	43	8	10	88
NOUVELLE CALEDONIE	4	8	57	12	13	94
Outre-Mer	84	76	210	66	102	538
Ensemble national	455	947	2849	327	289	4867

Plaisance et loisirs nautiques

A3- Répartition hebdomadaire des opérations du 01/06/2014 au 30/09/2014 *

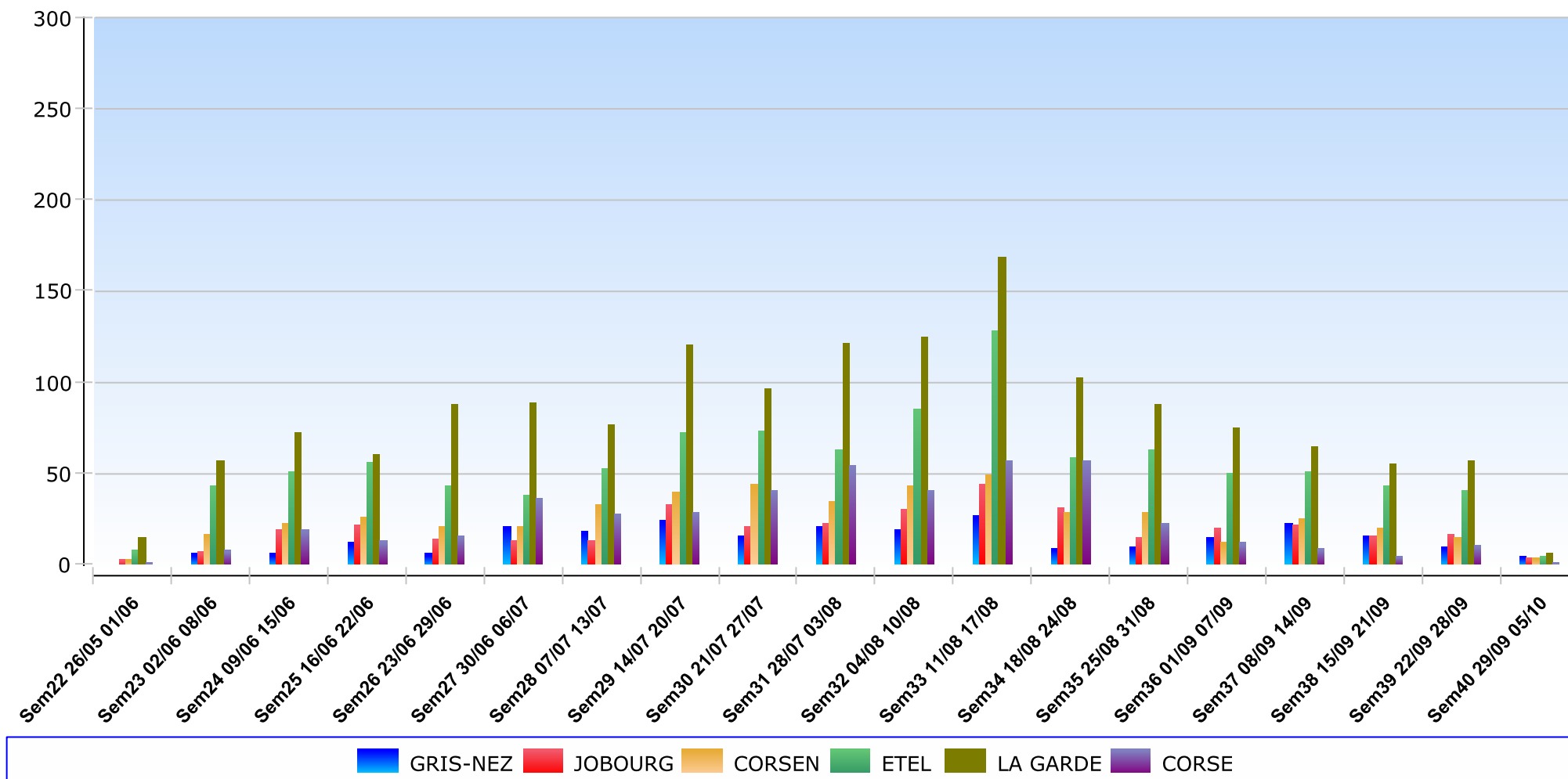
CROSS	26/05 01/06	02/06 08/06	09/06 15/06	16/06 22/06	23/06 29/06	30/06 06/07	07/07 13/07	14/07 20/07	21/07 27/07	28/07 03/08	04/08 10/08	11/08 17/08	18/08 24/08	25/08 31/08	01/09 07/09	08/09 14/09	15/09 21/09	22/09 28/09	29/09 05/10	Total
GRIS-NEZ		4	6	12	6	20	18	23	16	21	18	23	9	10	15	23	15	9	4	252
JOBOURG	3	6	18	18	12	10	12	27	21	19	26	37	29	13	16	20	10	16	3	316
CORSEN	3	16	22	22	20	18	32	39	43	35	39	47	27	27	12	21	17	15	4	459
ETEL	8	37	46	48	38	36	48	68	66	61	78	112	51	57	45	48	38	33	3	921
LA GARDE	14	46	66	55	81	82	71	109	82	112	114	157	93	74	70	55	51	51	2	1385
CORSE	1	8	18	13	15	34	27	26	39	51	39	53	53	23	12	9	5	11	1	438
Métropole	29	117	176	168	172	200	208	292	267	299	314	429	262	204	170	176	136	135	17	3771
REUNION	1	2	7	4	3	2	5	7	3	6	6	4	6	3	6	3	2	5		75
ANTILLES-GUYANE	1	5	8	6	12	3	10	8	11	11	12	9	9	5	5	5	4	6	1	131
POLYNESIE	1	5	9		3	1	5	3	3	6	4	7	3	3	2	4	4	6		69
NOUVELLE CALEDONIE	1	3	6	7	7	2	8	1	2	6	3	8	4	5	4	3	3	3	1	77
Outre-Mer	4	15	30	17	25	8	28	19	19	29	25	28	22	16	17	15	13	20	2	352
Ensemble national	33	132	206	185	197	208	236	311	286	328	339	457	284	220	187	191	149	155	19	4123

*Ne sont prises en compte que les opérations ayant eu lieu dans la zone des 300 mètres, les eaux intérieures et territoriales et dans la zone au-delà des 12 milles
 Pour les semaines de début et de fin de période, on ne prend en compte que les événements de la période de référence

Plaisance et loisirs nautiques

Graphique A4 - Répartition des opérations de sauvetage

zone de responsabilité française du 01/06/2014 au 30/09/2014



Plaisance et loisirs nautiques
A5 - Répartition des opérations par département et par zone
du 01/06/2014 au 30/09/2014

DEPARTEMENT	Plage et 300 mètres	Eaux intérieures et territoriales	Total
Nord	4	15	19
Pas-de-Calais	31	54	85
Somme	5	14	19
Seine-Maritime	11	47	58
GRIS-NEZ	51	130	181
Seine-Maritime	3	11	14
Calvados	22	51	73
Manche	46	122	168
JOBOURG	71	184	255
Ille-et-Vilaine	18	61	79
Côtes-d'Armor	36	132	168
Finistère	27	152	179
CORSEN	81	345	426
Finistère	14	69	83
Morbihan	62	176	238
Loire-Atlantique	27	69	96
Vendée	20	82	102
Charente-Maritime	36	126	162
Gironde	38	123	161
Landes	4	11	15
Pyrénées-Atlantiques	11	31	42
ETEL	212	687	899
Haute-Corse	39	94	133
Corse-du-Sud	118	168	286

Plaisance et loisirs nautiques
A5 - Répartition des opérations par département et par zone
du 01/06/2014 au 30/09/2014

DEPARTEMENT	Plage et 300 mètres	Eaux intérieures et territoriales	Total
CORSE	157	262	419
Pyrénées-Orientales	21	58	79
Aude	14	49	63
Hérault	37	116	153
Gard	20	36	56
Bouches-du-Rhône	50	188	238
Var	112	374	486
Alpes-Maritimes	43	186	229
Haute-Corse	1	11	12
Corse-du-Sud	1	13	14
LA GARDE	299	1031	1330
Martinique	19	26	45
Guadeloupe	7	19	26
Guyane	2	5	7
ANTILLES-GUYANE	28	50	78
Polynésie Française	18	43	61
POLYNESIE	18	43	61
Nouvelle Calédonie	8	57	65
NOUVELLE CALEDONIE	8	57	65
Réunion	8	19	27
Mayotte	7	36	43
REUNION	15	55	70
Ensemble national	940	2844	3784

Plaisance et loisirs nautiques

A6 - Répartition par type d'engins impliqués

du 01/06/2014 au 30/09/2014

CROSS	Gris- nez	Jobourg	Corsen	Etel	La Garde	Corse	Total Métropole	Réunion	Antilles Guyane	Polynésie Française	Nouvelle Calédonie	Ensemble national
Navire de charge ou de servitude	66	24	2	17	43	10	162	75	44	5	12	298
Navire à passagers	33	10	9	7	50	21	130	1	4	1	3	139
Plaisance voile légère	3	7	14	73	20	4	121	2	1		3	127
Plaisance à voile	90	84	107	267	416	132	1096	7	59	22	13	1197
Plaisance à moteur < 8m	42	109	185	347	530	125	1338	31	20	25	36	1450
Plaisance à moteur > 8m	19	18	26	76	241	60	440	5	11	4	6	466
Annexe		5	9	11	6	4	35		5		2	42
Véhicule nautique à moteur	4	7	2	25	42	10	90	4	5	1	2	102
Planche à voile		9	7	24	19	8	67		1		2	70
Kitesurf	4	7	4	20	40	8	83		3		3	89
Surf	1	3	1	6			11	1		1		13
Canoë / Kayak / Aviron	2	5	14	21	14	8	64	2	2	1		69
Autre loisir nautique	5	6	19	13	23	6	72	3	1	4		80
Fluvial / Péniche					15		15					15
Ensemble national	269	294	399	907	1459	396	3724	131	156	64	82	4157

Plaisance et loisirs nautiques

A7 - Répartition par activités

du 01/06/2014 au 30/09/2014

CROSS	Gris- nez	Jobourg	Corsen	Etel	La Garde	Corse	Total Métropole	Réunion	Antilles Guyane	Polynésie Française	Nouvelle Calédonie	Ensemble national
Plongée en apnée			9	7	1	1	18		1			19
dont zone des 300m			3	2	1	1	7					7
Plongée avec bouteille		3	11	9	53	10	86	3	2		1	92
dont zone des 300m					3	3	6					6
Chasse sous-marine		1		1	4	7	13			1		14
dont zone des 300m				1	1	7	9			1		10
Plongée		4	20	17	58	18	117	3	3	1	1	125
dont zone des 300m			3	3	5	11	22			1		23
Baignade	9	2	16	45	22	29	123	3	5	2		133
dont zone des 300m	5	1	12	37	14	24	93	3	3	2		101
Planche à voile		9	6	20	18	8	61				2	63
dont zone des 300m		5	3	5	4	3	20					20
Véhicule nautique à moteur	4	5	2	23	39	10	83	4	5	1	2	95
dont zone des 300m		1		4	14	3	22	2		1		25
Canoë / Kayak / Aviron	2	5	14	19	14	8	62	2	2	1		67
dont zone des 300m		1	2	7	5	4	19					19
Kitesurf	4	7	4	20	40	8	83		3		3	89
dont zone des 300m	1	2		7	3	1	14					14
Surf	1	3	1	6			11	1		1		13
dont zone des 300m			1	4			5					5
Autre loisir nautique	4	6	19	13	22	6	70	3	1	4		78
dont zone des 300m		1	6	6	3	2	18	1				19
Autres accidents	22	14	20	14	2	4	76	2		1		79
dont zone des 300m	11	12	9	11	2	4	49	2		1		52
Ensemble national	46	55	102	177	215	91	686	18	19	11	8	742
dont zone des 300m	17	23	36	84	50	52	262	8	3	5		278

Plaisance et loisirs nautiques

A9 - Nature des événements de mer ayant donné lieu à opérations de sauvetage

zone de responsabilité française du 01/06/2014 au 30/09/2014

CROSS	Gris- nez	Jobourg	Corsen	Etel	La Garde	Corse	Total Métropole	Réunion	Antilles Guyane	Polynésie Française	Nouvelle Calédonie	Ensemble national
Voile												
Homme à la mer			2	3	2		7		1			8
Abordage				4	1	2	7					7
Échouement	1	4	9	46	76	10	146		6	3	3	158
Chavirement		4	3	3	3		13		1			14
Incendie		1			4	1	6		1			7
Voie d'eau			1	5	18	7	31		4	1	1	37
Démâtage		3	3	11	4		21		1	2		24
Encalminage		1	2	1	1		5					5
Panne de carburant		1	1	1	5	3	11		1			12
Immobilisé dans engins / hélice engagée	6	7	12	18	13	5	61		1			62
Difficultés de navigation ou de localisation		2	2	5	15	2	26		1			27
Autres, dont aide médicale	40	39	61	132	229	92	593	3	28	10	5	639
Total	47	62	96	229	371	122	927	3	45	16	9	1000

Plaisance et loisirs nautiques

A9 - Nature des événements de mer ayant donné lieu à opérations de sauvetage

zone de responsabilité française du 01/06/2014 au 30/09/2014

CROSS	Gris- nez	Jobourg	Corsen	Etel	La Garde	Corse	Total Métropole	Réunion	Antilles Guyane	Polynésie Française	Nouvelle Calédonie	Ensemble national
Moteurs												
Homme à la mer	1	8	10	18	10	5	52	2	2	3	2	61
Abordage				2	2	9	13		2			15
Échouement	1	4	10	35	87	16	153	1	1	1	3	159
Chavirement	5	5	7	45	23	8	93	5	4	4	6	112
Incendie			1	2	9	1	13					13
Voie d'eau	2	3	4	13	24	6	52		3	1	2	58
Démâtage	1		4	9	5		19		1		1	21
Encalminage				4		1	5					5
Panne de carburant	2	2	4	6	34	6	54		2		5	61
Immobilisé dans engins / hélice engagée	1	7	19	17	17	2	63	1				64
Difficultés de navigation ou de localisation	5	4	19	31	61	4	124	2		2	8	136
Autres, dont aide médicale	75	139	197	397	668	188	1664	46	41	23	33	1807
Total	93	172	275	579	940	246	2305	57	56	34	60	2512
Ensemble national	140	234	371	808	1311	368	3232	60	101	50	69	3512

Plaisance et loisirs nautiques
B - Répartition géographique
du 01/06/2014 au 30/09/2014

B1 - Opérations par type de flotteur et par zone géographique

B2 - Statistiques opérations et flotteurs par façade maritime

B3 - Répartition des opérations par moyen de transmission de l'alerte et par CROSS

B4 - Répartition des fausses alertes par moyen de transmission de l'alerte et par CROSS

Plaisance et loisirs nautiques
B1 - Opérations par type de zone
du 01/06/2014 au 30/09/2014

FLOTTEUR	Ports	Plage et 300 mètres	Zone CROSS		Zone de responsabilité étrangère	Hors zone de responsabilité	Total
			Eaux intérieures et territoriales	Au delà des 12 milles			
Loisirs nautiques	105	160	536	97	148		1046
Voiliers étrangers	21	18	133	37	23		232
Navires à moteurs français	153	276	1230	51	10		1720
Voiliers français	100	154	590	68	52		964
Navires à moteurs étrangers	19	28	112	22	14		195
Ensemble national	398	636	2601	275	247		4157

Plaisance et loisirs nautiques
B2 - Opérations et flotteurs par façade maritime
 du 01/06/2014 au 30/09/2014

FLOTTEUR	Manche Mer du Nord	Atlantique	Méditerranée	Outremer	Total
Loisirs nautiques	246	253	351	182	1032
<i>pourcentage</i>	31.02%	23.51%	18.92%	46.67%	25.09%
Navires à moteurs	315	507	956	113	1891
<i>pourcentage</i>	39.72%	47.12%	51.54%	28.97%	45.96%
Voiliers	232	316	548	95	1191
<i>pourcentage</i>	29.26%	29.37%	29.54%	24.36%	28.95%
Ensemble national	793	1076	1855	390	4114

Plaisance et loisirs nautiques

B3 - Répartition des opérations par moyen de transmission de l'alerte zone à responsabilité française du 01/06/2014 au 30/09/2014

Comment ?

CROSS	Gris- nez	Jobourg	Corsen	Etel	La Garde	Corse	Total Métropole	Réunion	Antilles Guyane	Polynésie Française	Nouvelle Calédonie	Ensemble national
Téléphone		1	9	2	9		21		5	1	2	29
<i>pourcentage</i>	0.00%	0.44%	2.54%	0.26%	0.71%	0.00%	0.68%	0.00%	5.62%	2.44%	3.39%	0.87%
VHF	37	92	154	219	428	143	1073	13	30	10	11	1137
<i>pourcentage</i>	29.60%	40.89%	43.38%	28.63%	33.86%	39.50%	34.66%	26.00%	33.71%	24.39%	18.64%	34.09%
Autres	88	132	192	544	827	219	2002	37	54	30	46	2169
<i>pourcentage</i>	70.40%	58.67%	54.08%	71.11%	65.43%	60.50%	64.66%	74.00%	60.67%	73.17%	77.97%	65.04%
Total général	125	225	355	765	1264	362	3096	50	89	41	59	3335

Pourquoi ?

CROSS	Gris- nez	Jobourg	Corsen	Etel	La Garde	Corse	Total Métropole	Réunion	Antilles Guyane	Polynésie Française	Nouvelle Calédonie	Ensemble national
SAR / Vie humaine en danger	40	70	141	340	448	129	1168	28	35	19	27	1277
<i>pourcentage</i>	32.00%	31.11%	39.72%	44.44%	35.44%	35.64%	37.73%	56.00%	39.33%	46.34%	45.76%	38.29%
MAS / Assistance aux navires	69	127	209	425	804	193	1827	20	30	14	27	1918
<i>pourcentage</i>	55.20%	56.44%	58.87%	55.56%	63.61%	53.31%	59.01%	40.00%	33.71%	34.15%	45.76%	57.51%
SUR / Sûreté des navires					3		3					3
<i>pourcentage</i>	0.00%	0.00%	0.00%	0.00%	0.24%	0.00%	0.10%	0.00%	0.00%	0.00%	0.00%	0.09%
DIV / Autres cas	16	28	5		9	40	98	2	24	8	5	137
<i>pourcentage</i>	12.80%	12.44%	1.41%	0.00%	0.71%	11.05%	3.17%	4.00%	26.97%	19.51%	8.47%	4.11%
Total général	125	225	355	765	1264	362	3096	50	89	41	59	3335

Plaisance et loisirs nautiques
B4 - Répartition des opérations par moyen de transmission de l'alerte
zone à responsabilité française du 01/06/2014 au 30/09/2014
fausses alertes et répartition

Fausses alertes avec flotteurs de type plaisance et loisirs nautiques

CROSS	Gris- nez	Jobourg	Corsen	Etel	La Garde	Corse	Total Métropole	Réunion	Antilles Guyane	Polynésie Française	Nouvelle Calédonie	Ensemble national
VHF phonie		1	1	5	10	1	18		2		1	21
VHF ASN		1	1	3	6	1	12					12
Balise de détresse	9	1		1	2	1	14	2	4	4	1	25
Autre signal réglementaire				1			1					1
Autre moyen d'alerte					2	1	3			2	1	6
Balise de sûreté des navires	2						2					2
Téléphone fixe	3	2	5	21	10	1	42	1	1	1	1	46
Télex	1			1			2	1				3
Téléphone mobile à terre		4	9	9	16	1	39	5	4	2	5	55
Téléphone à la mer / GSM				1	1		2	1	1		1	5
Signal pyrotechnique				1			1					1
Total général	15	9	16	43	47	6	136	10	12	9	10	177

Fausses alertes sans flotteurs identifiés

CROSS	Gris- nez	Jobourg	Corsen	Etel	La Garde	Corse	Total Métropole	Réunion	Antilles Guyane	Polynésie Française	Nouvelle Calédonie	Ensemble national
VHF phonie	1					1	2		2			4
VHF ASN						1	1					1
Balise de détresse	5	1				1	7		2	1	1	11
Autre moyen d'alerte				1	3	1	5		3			8
Téléphone fixe	11	8	1	16	6	2	44	1	1	5		51
Téléphone mobile à terre	1	5	2	3	8	4	23	1	4	2	2	32
Signal pyrotechnique		1	3	7	6		17	2	3	2		24
Total général	18	15	6	27	23	10	99	4	15	10	3	131

Plaisance et loisirs nautiques
C - Conséquences tous CROSS confondus
du 01/06/2014 au 30/09/2014

C1 - Conséquences pour les navires de plaisance ou engins de plage

C2 - Conséquences pour les personnes sur navires de plaisance ou engins de plage

C3 - Conséquences pour les personnes s'adonnant à des activités de loisirs nautiques

Plaisance et loisirs nautiques

C1 - Conséquences pour les navires des événements de mer ayant donné lieu à opérations de sauvetage

Navires de plaisance et engins de plage - zone à responsabilité française du 01/06/2014 au 30/09/2014

Conséquences	Assisté	Difficulté surmontée seul	Echoué	Perdu	Remorqué	Retrouvé	Ensemble national
Voile							
Homme à la mer	3		1		4		8
Abordage	5	1			3		9
Échouement	43	27	24	4	95		193
Chavirement	2	3		3	7		15
Incendie		3		3	1		7
Voie d'eau	8	7		8	16		39
Démâtage	4	6			14		24
Encalminage	1	1			3		5
Panne de carburant	2	1			12		15
Immobilisé dans engins / hélice engagée	33	15			23		71
Incertitude sur la position	14	5			11		30
Accidents en mer	177	68	9	4	362	7	627
Total	292	137	34	22	551	7	1043

Plaisance et loisirs nautiques

C1 - Conséquences pour les navires des événements de mer ayant donné lieu à opérations de sauvetage

Navires de plaisance et engins de plage - zone à responsabilité française du 01/06/2014 au 30/09/2014

Conséquences	Assisté	Difficulté surmontée seul	Echoué	Perdu	Remorqué	Retrouvé	Ensemble national
Moteurs							
Homme à la mer	13	1	1	1	6	4	26
Abordage	2	7		1	3		13
Échouement	39	16	44	2	70		171
Chavirement	15	8	5	10	48		86
Incendie	6			3	4		13
Voie d'eau	9	6	1	6	33		55
Démâtage	1				13		14
Encalminage					1		1
Panne de carburant	13	2			48		63
Immobilisé dans engins / hélice engagée	36	8			24		68
Incertitude sur la position	6	3	1	1	11	2	24
Accidents en mer	321	125	19	9	926	11	1411
Total	461	176	71	33	1187	17	1945

Plaisance et loisirs nautiques

C1 - Conséquences pour les navires des événements de mer ayant donné lieu à opérations de sauvetage

Navires de plaisance et engins de plage - zone à responsabilité française du 01/06/2014 au 30/09/2014

Conséquences	Assisté	Difficulté surmontée seul	Echoué	Perdu	Remorqué	Retrouvé	Ensemble national
Autres engins de plaisance							
Planche à voile	26	16		1	18	2	63
Véhicule nautique à moteur	20	5	2	3	60	3	93
Canoë / Kayak / Aviron	6	14	5	3	28	5	61
Kitesurf	33	24		3	7	3	70
Autre loisir nautique	18	18	2	4	19	2	63
Surf	1	6			1	2	10
Total	104	83	9	14	133	17	360
Ensemble national	857	396	114	69	1871	41	3348

Plaisance et loisirs nautiques

C2 - Conséquences pour les personnes des événements de mer ayant donné lieu à opérations de sauvetage

Navires de plaisance et engins de plage - zone à responsabilité française du 01/06/2014 au 30/09/2014

Conséquences	Personnes assistées					Total	Dont blessés	Disparues	Décédées	Total
	Tirées d'affaires seules	Retrouvées	Secourues	Assistées						
Voile										
Homme à la mer	1	1	8	1	11	0	1			12
Abordage			4	18	22	0				22
Échouement	64		145	190	399	0				399
Chavirement	9		15	1	25	0				25
Incendie	13		8		21	0				21
Voie d'eau	30		92	13	135	0				135
Démâtage	11		20	37	68	0				68
Encalminage	3			9	12	0				12
Panne de carburant	5		8	23	36	0				36
Immobilisé dans engins / hélice engagée	22		7	139	168	1				168
Incertitude sur la position	24		49	16	89	0				89
Accidents en mer	187	21	187	969	1364	51		4		1368
Total	369	22	543	1416	2350	52	1	4		2355

Plaisance et loisirs nautiques

C2 - Conséquences pour les personnes des événements de mer ayant donné lieu à opérations de sauvetage

Navires de plaisance et engins de plage - zone à responsabilité française du 01/06/2014 au 30/09/2014

Conséquences	Personnes assistées					Disparues	Décédées	Total	
	Tirées d'affaires seules	Retrouvées	Secourues	Assistées	Total				Dont blessés
Moteurs									
Homme à la mer	9	2	42		53	4	1	5	59
Abordage	25		14	10	49	8			49
Échouement	40	2	150	263	455	1		1	456
Chavirement	21	2	132	48	203	4			203
Incendie			23	13	36	0			36
Voie d'eau	23		100	44	167	0	1		168
Démâtage			16	12	28	0			28
Encalminage			2		2	0			2
Panne de carburant	3		14	179	196	0			196
Immobilisé dans engins / hélice engagée	17		13	155	185	0			185
Incertitude sur la position	12	5	22	26	65	0	10		75
Accidents en mer	332	29	489	2958	3808	109	6	19	3833
Total	482	40	1017	3708	5247	126	18	25	5290

Plaisance et loisirs nautiques

C2 - Conséquences pour les personnes des événements de mer ayant donné lieu à opérations de sauvetage

Navires de plaisance et engins de plage - zone à responsabilité française du 01/06/2014 au 30/09/2014

Conséquences	Personnes assistées					Disparues	Décédées	Total	
	Tirées d'affaires seules	Retrouvées	Secourues	Assistées	Total				Dont blessés
Autres engins de plaisance									
Homme à la mer	8		30		38	1	1	2	41
Abordage	3		1		4	1			4
Échouement			2	4	6	0			6
Chavirement	13	2	47	6	68	0			68
Voie d'eau			8	2	10	0			10
Démâtage	1		5		6	0			6
Encalminage	1		4		5	0			5
Immobilisé dans engins / hélice engagée				5	5	0			5
Incertitude sur la position	45	5	68	9	127	2			127
Accidents en mer	77	6	66	102	251	10	2		253
Total	148	13	231	128	520	14	3	2	525
Ensemble national	999	75	1791	5252	8117	192	22	31	8170

Plaisance et loisirs nautiques

C3 - Conséquences pour les personnes des événements de mer ayant donné lieu à opérations de sauvetage

Activités de loisirs nautiques - zone à responsabilité française du 01/06/2014 au 30/09/2014

Conséquences	Personnes assistées					Total	Dont blessés	Disparues	Décédées	Total
	Tirées d'affaires seules	Retrouvées	Secourues	Assistées						
Plongée en apnée	5	7	1			13	0	1	2	16
dont zone des 300m	1	2				3	0		2	5
Plongée avec bouteille	19	11	86	3		119	56	1	13	133
dont zone des 300m			6			6	3		1	7
Chasse sous-marine	3		1	1		5	0		4	9
dont zone des 300m	2		1			3	0		2	5
Plongée	27	18	88	4		137	56	2	19	158
dont zone des 300m	3	2	7			12	3		5	17
Baignade	65	10	76	2		153	5		15	168
dont zone des 300m	47	6	62	2		117	5		11	128
Planche à voile	18	1	34	15		68	3	1		69
dont zone des 300m	9		5			14	0	1		15
Véhicule nautique à moteur	15	5	50	92		162	6		2	164
dont zone des 300m	2		12	30		44	2			44
Canoë / Kayak / Aviron	31	6	54	3		94	0			94
dont zone des 300m	15	2	8	2		27	0			27
Kitesurf	37		37	2		76	2			76
dont zone des 300m	11		5			16	0			16

Plaisance et loisirs nautiques

C3 - Conséquences pour les personnes des événements de mer ayant donné lieu à opérations de sauvetage Activités de loisirs nautiques - zone à responsabilité française du 01/06/2014 au 30/09/2014

Conséquences	Personnes assistées					Total	Dont blessés	Disparues	Décédées	Total
	Tirées d'affaires seules	Retrouvées	Secourues	Assistées						
Surf	29	1	4			34	0			34
dont zone des 300m	7					7	0			7
Autre loisir nautique	34	2	51	18		105	3	2		107
dont zone des 300m	16		12	5		33	1			33
Autres accidents	86	3	87			176	4	1	3	180
dont zone des 300m	51	1	52			104	4	1	3	108
Ensemble national	342	46	481	136		1005	79	6	39	1050
dont zone des 300m	161	11	163	39		374	15	2	19	395

Plaisance et loisirs nautiques
D - Moyens mis en oeuvre pour les opérations
du 01/06/2014 au 30/09/2014

- D1 - Moyens terrestres ensemble national (nombre et temps d'utilisation)
- D2 - Moyens terrestres répartition par CROSS en pourcentage de temps
- D3 - Moyens terrestres répartition par CROSS en nombre
- D4 - Moyens nautiques ensemble national (nombre et temps d'utilisation)
- D5 - Moyens nautiques répartition par CROSS en pourcentage de temps
- D6 - Moyens nautiques répartition par CROSS en nombre
- D7 - Moyens aériens ensemble national (nombre et temps d'utilisation)
- D8 - Moyens aériens répartition par CROSS en pourcentage de temps
- D9 - Moyens aériens répartition par CROSS en nombre
- D10 - Moyens maritimes répartition des temps d'intervention
- D11 - Moyens aériens répartition des temps d'intervention

Plaisance et loisirs nautiques
D1 - Moyens terrestres ensemble national
du 01/06/2014 au 30/09/2014 (Nombre et temps d'utilisation)

Autorités	Nombre	Temps	% du temps
Affaires maritimes	2	4 h 59	0,15%
Autorité portuaire	38	21 h 52	0,64%
Gendarmerie Maritime	35	35 h 40	1,05%
Gendarmerie Nationale	174	236 h 36	6,94%
Police-CRS	58	140 h 40	4,13%
Douane	6	5 h 22	0,16%
COZ / Sécurité civile	1	0 h 21	0,01%
Marine nationale	136	180 h 58	5,31%
Armée de l'air	1	3 h 50	0,11%
Services départementaux d'incendie et de secours	835	1428 h 07	41,92%
SAMU côtier	140	157 h 29	4,62%
SCMM	327	80 h 04	2,35%
Centre de consultation médical	166	57 h 37	1,69%
Autre organisme médical	15	11 h 06	0,33%
Mairie / Collectivité locale	133	842 h 59	24,74%
Autre administration française	27	26 h 46	0,79%
Administration étrangère	22	133 h 07	3,91%
Privé / Particulier	38	28 h 28	0,84%
Armateur	1	0 h 10	0,00%
Autre	22	10 h 52	0,32%
Total	2177	3407 h 3	

Plaisance et loisirs nautiques
D2 - Moyens terrestres répartition par CROSS
du 01/06/2014 au 30/09/2014 (en pourcentage du temps)

CROSS	Gris-nez	Jobourg	Corsen	Etel	La Garde	Corse	Réunion	Antilles Guyane	Polynésie Française	Nouvelle Calédonie
Affaires maritimes		2,99%								
Autorité portuaire		3,01%	0,31%		0,90%	0,42%	0,18%			
Gendarmerie Maritime		0,61%	0,55%	0,44%		0,08%	21,62%			
Gendarmerie Nationale	10,80%	4,79%	3,41%	9,22%	2,38%	4,34%	25,61%	100,00%	79,75%	18,05%
Police-CRS	5,10%	2,04%	0,76%	1,96%	7,82%		0,64%			12,95%
Douane		0,82%					2,93%			
COZ / Sécurité civile		0,21%			0,13%					
Marine nationale	3,16%	35,27%	4,50%	7,46%	1,14%	7,89%				
Armée de l'air		2,30%								5,01%
Services départementaux d'incendie et de secours	43,66%	15,48%	5,89%	67,30%	38,21%	72,45%	25,02%			3,31%
SAMU côtier	1,32%	0,49%	4,18%	0,98%	5,35%	7,08%	7,54%		0,33%	21,08%
SCMM	3,81%	5,13%		4,99%	1,50%	2,23%	0,55%		2,35%	1,42%
Centre de consultation médical	15,29%	2,05%	1,94%	1,35%	1,39%	1,45%	0,37%		2,10%	0,95%
Autre organisme médical	0,74%			0,09%	0,63%					5,01%
Mairie / Collectivité locale	16,12%	13,66%	74,13%	2,84%	33,10%	2,74%			15,06%	
Autre administration française		1,41%	4,10%	1,21%						
Administration étrangère		8,06%			6,54%		15,45%		0,41%	
Privé / Particulier		1,40%	0,08%	1,77%	0,71%	1,17%	0,10%			32,23%
Armateur						0,04%				
Autre		0,27%	0,16%	0,39%	0,18%	0,11%				

Plaisance et loisirs nautiques
D3 - Moyens terrestres répartition par CROSS
du 01/06/2014 au 30/09/2014 (en nombre)

CROSS	Gris-nez	Jobourg	Corsen	Etel	La Garde	Corse	Réunion	Antilles Guyane	Polynésie Française	Nouvelle Calédonie
Affaires maritimes		2								
Autorité portuaire		7	2		17	8	3			
Gendarmerie Maritime		1	2	2		1	30			
Gendarmerie Nationale	7	11	14	47	21	13	8	1	24	4
Police-CRS	4	3	2	11	31		2			3
Douane		2					4			
COZ / Sécurité civile		1			1					
Marine nationale	3	52	12	29	18	22				
Armée de l'air		1								1
Services départementaux d'incendie et de secours	37	38	30	271	338	111	21			1
SAMU côtier	1	3	11	9	72	25	9		2	4
SCMM	11	17		39	183	59	3		3	2
Centre de consultation médical	19	11	13	19	73	18	2		3	1
Autre organisme médical	4			1	9					1
Mairie / Collectivité locale	14	27	6	22	37	17			10	
Autre administration française		3	18	6						
Administration étrangère		6			8		3		1	
Privé / Particulier		5	1	12	16	6	1			1
Armateur							1			
Autre		2	3	5	3	1				
Total	100	192	114	473	827	282	86	1	43	18

Plaisance et loisirs nautiques
D4 - Moyens nautiques ensemble national
du 01/06/2014 au 30/09/2014 (Nombre et temps d'utilisation)

Autorités	Nombre	Temps	% du temps
Affaires maritimes	53	65 h 24	0,12%
SNSM	2152	3664 h 01	6,95%
Autorité portuaire	49	29 h 14	0,06%
Police-CRS	27	32 h 29	0,06%
Douane	91	132 h 11	0,25%
Marine nationale	38	41 h 09	0,08%
Armée de l'air	2	1 h 14	0,00%
Services départementaux d'incendie et de secours	607	591 h 45	1,12%
Mairie / Collectivité locale	140	140 h 53	0,27%
Administration étrangère	27	72 h 30	0,14%
Proche / Famille	32	84 h 38	0,16%
Privé / Particulier	913	46283 h 45	87,74%
Armateur	76	540 h 15	1,02%
Entreprises de remorquage et de dépannage	93	263 h 23	0,50%
Autre	68	414 h 37	0,79%
Gendarmerie Maritime	109	151 h 53	0,29%
Gendarmerie Nationale	130	237 h 01	0,45%
SAMU côtier	1	1 h 44	0,00%
Total	4608	52748 h 6	

Plaisance et loisirs nautiques
D5 - Moyens nautiques répartition par CROSS
du 01/06/2014 au 30/09/2014 (en pourcentage du temps)

CROSS	Gris-nez	Jobourg	Corsen	Etel	La Garde	Corse	Réunion	Antilles Guyane	Polynésie Française	Nouvelle Calédonie
Affaires maritimes		0,01%	3,12%	1,17%	0,70%	0,01%	4,36%			
SNSM	54,66%	0,76%	59,69%	63,10%	47,47%	3,82%	10,22%			23,73%
Autorité portuaire	0,57%	0,01%	0,21%	0,13%	0,49%	0,03%			0,29%	0,28%
Police-CRS			0,10%		1,17%		2,91%			
Douane	5,79%	0,02%	1,79%	1,28%	2,48%	0,02%	3,65%			
Marine nationale	0,11%	0,01%	1,33%	0,56%	0,25%	0,03%	5,85%			
Armée de l'air			0,06%							0,28%
Services départementaux d'incendie et de secours	7,75%	0,08%	9,90%	16,78%	7,75%	0,09%	7,85%	9,49%	0,26%	0,58%
Mairie / Collectivité locale	1,47%		0,47%	0,77%	4,07%	0,09%	2,24%		0,82%	0,08%
Administration étrangère	1,93%	0,03%	0,23%		0,26%					1,92%
Proche / Famille			0,06%		1,34%	0,01%			0,86%	13,90%
Privé / Particulier	19,87%	98,30%	16,88%	10,22%	24,17%	93,78%	3,16%	45,31%	81,07%	44,99%
Armateur	2,08%	0,68%	1,41%	0,54%	0,78%	0,01%	7,87%	45,21%	5,51%	
Entreprises de remorquage et de dépannage					5,79%	0,53%	0,49%			7,66%
Autre	0,59%	0,02%	0,95%	1,13%	0,76%	1,41%			9,74%	
Gendarmerie Maritime	4,26%	0,04%	2,08%	2,66%	1,45%	0,10%	7,78%		0,06%	0,20%
Gendarmerie Nationale	0,92%	0,04%	1,42%	1,66%	1,07%	0,08%	43,64%		1,40%	6,37%
SAMU côtier			0,30%							

Plaisance et loisirs nautiques
D6 - Moyens nautiques répartition par CROSS
du 01/06/2014 au 30/09/2014 (en nombre)

CROSS	Gris-nez	Jobourg	Corsen	Etel	La Garde	Corse	Réunion	Antilles Guyane	Polynésie Française	Nouvelle Calédonie
Affaires maritimes		4	7	21	14	3	4			
SNSM	94	158	277	633	684	237	8			28
Autorité portuaire	3	7	1	3	20	8			4	2
Police-CRS			1		21		5			
Douane	9	3	8	16	37	6	4			
Marine nationale	2	4	9	7	5	4	6			
Armée de l'air			1							1
Services départementaux d'incendie et de secours	28	24	80	276	157	22	10	1	1	2
Mairie / Collectivité locale	5		3	19	89	11	6		6	1
Administration étrangère	2	4	1		7					1
Proche / Famille			1		20	1			4	6
Privé / Particulier	35	55	113	170	344	73	9	3	41	28
Armateur	4	13	10	9	12	3	4	2	1	
Entreprises de remorquage et de dépannage					52	27	1			11
Autre	1	7	5	10	20	5			19	
Gendarmerie Maritime	7	11	13	28	26	8	12		1	2
Gendarmerie Nationale	2	8	8	15	25	14	28		10	7
SAMU côtier			1							
Total	192	298	539	1207	1533	422	97	6	87	89

Plaisance et loisirs nautiques
D7 - Moyens aériens ensemble national
du 01/06/2014 au 30/09/2014 (Nombre et temps d'utilisation)

Autorités	Moyens	Nombre	Temps	% du temps
Administration étrangère	Aéronef	3	10 h 01	0,63%
	Hélicoptère	6	12 h 23	0,78%
Armée de l'air	Aéronef	5	7 h 32	0,47%
	Hélicoptère	3	1 h 04	0,07%
COZ / Sécurité civile	Aéronef	7	14 h 13	0,89%
	Hélicoptère	278	527 h 27	33,05%
Douane	Aéronef	14	17 h 46	1,11%
	Hélicoptère	15	39 h 15	2,46%
Gendarmerie Nationale	Aéronef	3	2 h 36	0,16%
	Hélicoptère	116	159 h 48	10,01%
Marine nationale	Aéronef	33	91 h 37	5,74%
	Hélicoptère	183	698 h 40	43,78%
SAMU côtier	Aéronef	11	13 h 30	0,85%
Total		677	1595 h 52	

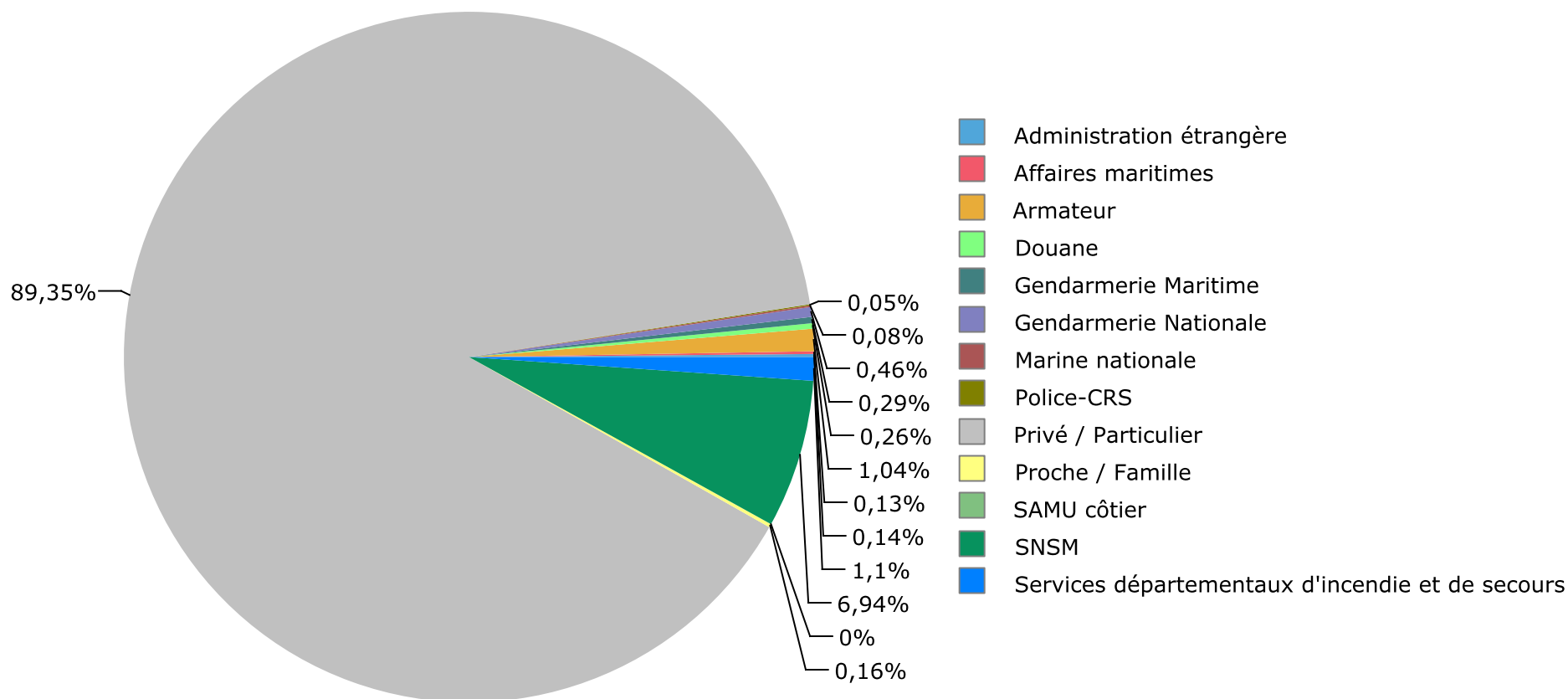
Plaisance et loisirs nautiques
D8 - Moyens aériens répartition par CROSS
du 01/06/2014 au 30/09/2014 (en pourcentage du temps)

CROSS	Moyens	Gris-nez	Jobourg	Corsen	Etel	La Garde	Corse	Réunion	Antilles Guyane	Polynésie Française	Nouvelle Calédonie
Administration étrangère	Aéronef							9,33%			
	Hélicoptère	0,71%	0,31%			1,30%		8,31%			
Armée de l'air	Aéronef						8,44%	0,64%			14,45%
	Hélicoptère				0,53%						
COZ / Sécurité civile	Aéronef			0,25%		2,52%	6,70%				
	Hélicoptère	5,34%	87,16%	5,49%	47,29%	25,34%	44,05%		100,00%		
Douane	Aéronef			0,57%	2,27%	3,72%	0,70%				
	Hélicoptère	37,75%	0,31%			2,25%					
Gendarmerie Nationale	Aéronef						1,94%	1,66%			
	Hélicoptère	6,80%		1,97%	17,06%	3,38%	37,49%	74,08%			46,39%
Marine nationale	Aéronef	3,66%		1,60%	7,74%	17,57%	0,67%			54,60%	36,04%
	Hélicoptère	45,74%	12,22%	89,99%	25,12%	37,95%		5,97%		45,40%	
SAMU côtier	Aéronef			0,12%		5,97%					3,12%

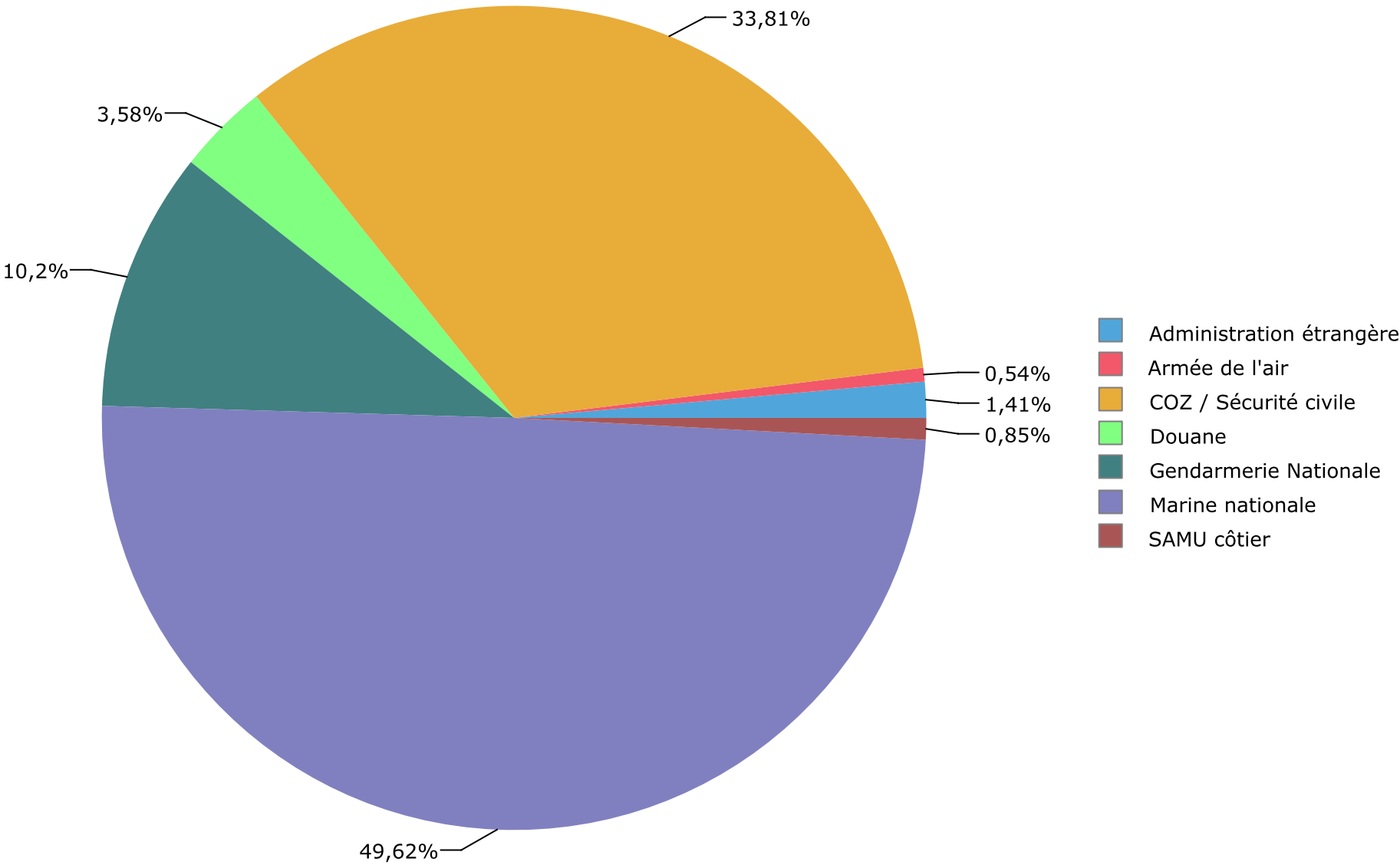
Plaisance et loisirs nautiques
D9 - Moyens aériens répartition par CROSS
du 01/06/2014 au 30/09/2014 (en nombre)

CROSS	Moyens	Gris-nez	Jobourg	Corsen	Etel	La Garde	Corse	Réunion	Antilles Guyane	Polynésie Française	Nouvelle Calédonie
Administration étrangère	Aéronef							1			
	Hélicoptère	2	1			1		2			
Armée de l'air	Aéronef						2	1			2
	Hélicoptère				3						
COZ / Sécurité civile	Aéronef			1		3	1				
	Hélicoptère	3	24	37	116	52	21		3		
Douane	Aéronef			3	5	4	1				
	Hélicoptère	3	2			6					
Gendarmerie Nationale	Aéronef						1	2			
	Hélicoptère	5		18	37	4	17	24			8
Marine nationale	Aéronef	1		3	7	13	1			4	4
	Hélicoptère	36	26	12	50	48		3		8	
SAMU côtier	Aéronef			1		9					1
Total		50	53	75	218	140	44	33	3	12	15

Plaisance et loisirs nautiques
D10 - Moyens maritimes répartition des temps d'intervention
du 01/06/2014 au 30/09/2014



Plaisance et loisirs nautiques
D11 - Moyens aériens répartition des temps d'intervention
du 01/06/2014 au 30/09/2014



Plaisance et loisirs nautiques
E - Requêtes spécifiques
du 01/06/2014 au 30/09/2014

E1 - Statistiques avaries propulsion ou panne de carburant en fonction de la force du vent

E2 - Statistiques échouement en fonction de la force du vent

Plaisance et loisirs nautiques
E1 - Statistiques difficulté de manoeuvre ou panne de carburant
en fonction de la force du vent
du 01/06/2014 au 30/09/2014

FLOTTEUR	Force 0 à 1	Force 2 à 6	Force 7 à 12	Total
Loisirs nautiques	6	108	6	120
<i>pourcentage</i>	40.00%	52.94%	37.50%	51.06%
Navires à moteurs	6	61	4	71
<i>pourcentage</i>	40.00%	29.90%	25.00%	30.21%
Voiliers	3	35	6	44
<i>pourcentage</i>	20.00%	17.16%	37.50%	18.72%
Ensemble national	15	204	16	235

Plaisance et loisirs nautiques
E2 - Statistiques échouement
en fonction de la force du vent
du 01/06/2014 au 30/09/2014

FLOTTEUR	Force 0 à 1	Force 2 à 6	Force 7 à 12	Total
Loisirs nautiques	1	23		24
<i>pourcentage</i>	4.35%	7.14%	0.00%	6.78%
Navires à moteurs	11	136	4	151
<i>pourcentage</i>	47.83%	42.24%	44.44%	42.66%
Voiliers	11	163	5	179
<i>pourcentage</i>	47.83%	50.62%	55.56%	50.56%
Ensemble national	23	322	9	354